



BOLETÍN

REGISTRO DE MOTOCICLETAS NUEVAS EN COLOMBIA

ENERO 2026



CÁMARA DE LA
INDUSTRIA DE MOTOCICLETAS



Índice de contenido

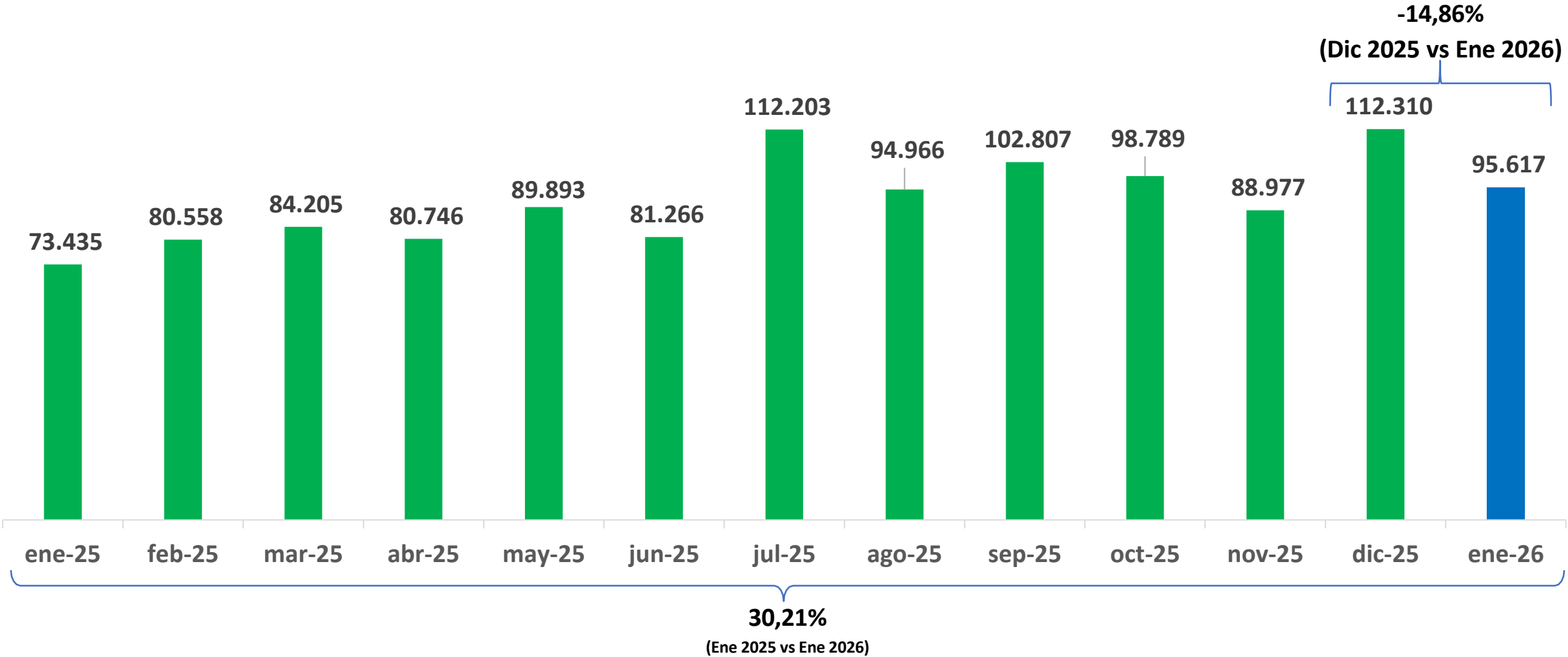
- 1. Balance del periodo / Resumen.**
- 2. Registro histórico de motocicletas nuevas.**
- 3. Registro de motocicletas nuevas por:**
 1. Cilindrada
 2. Marcas
 3. Líneas / Top 10
 4. Por departamentos / Top 10
 5. Por municipio / Top 10

1. Balance del periodo

La Cámara de la Industria de Motocicletas de la ANDI y Fenalco presentan el informe de registros de motocicletas nuevas en el país durante el mes de enero de 2026, con los siguientes destacados:

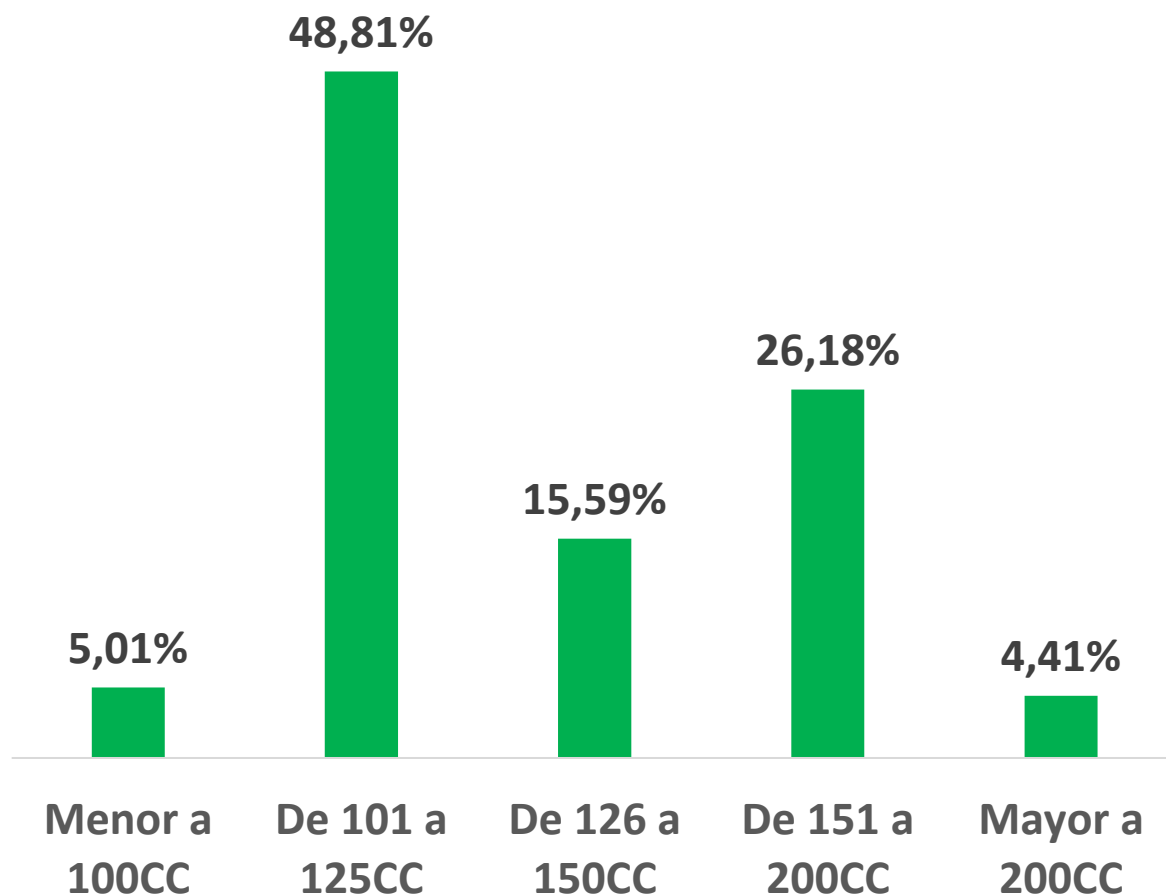
- En enero de 2026 se registraron 95.617 motocicletas nuevas en Colombia.
- En el mes de enero de 2026 el registro de motocicletas nuevas en el país experimentó un crecimiento del 30,21% vs el mes de enero del año 2025.
- Mes comparado, enero 2026 vs diciembre 2025, el registro de motocicletas nuevas en el país muestra un decrecimiento de -14,86%.
- BAJAJ, HONDA y AKT fueron las marcas de motocicletas más registradas en enero de 2026 en Colombia. BAJAJ lideró el ranking con una participación del 16,61%
- Cundinamarca, Antioquia y Valle del Cauca encabezaron los registros del mes de enero, con municipios como Sabaneta, Funza y El Cerrito; territorios donde la motocicleta cumple un rol clave en la movilidad local y actividades productivas.

2. Registro de motocicletas nuevas en Colombia



- En el mes de enero de 2026 se registraron 95.617 motocicletas nuevas.
- Mes comparado, enero 2025 vs enero de 2026 el mercado crece un 30,21%.
- Durante enero de 2026 se evidencia un decrecimiento del mercado del -14,86% respecto a diciembre de 2025.

3.1. Registro de motocicletas nuevas por cilindrada



Durante enero de 2026, la tendencia de compra de motocicletas nuevas se orientó en el segmento de cilindrada entre **101CC y 125CC**, con un **48,81%** seguida por el segmento entre los **151CC y 200CC** (**26,18%**)

3.2. Registro de motocicletas nuevas por marca

MARCA	ENERO 2025	ENERO 2026	PARTICIPACIÓN ENERO 2026	VARIACIÓN % MES
BAJAJ	12.319	15.881	16,61%	28,91%
HONDA	8.347	14.481	15,14%	73,49%
AKT	12.160	14.241	14,89%	17,11%
SUZUKI	11.840	13.331	13,94%	12,59%
YAMAHA	11.610	11.711	12,25%	0,87%
HERO	4.977	8.753	9,15%	75,87%
TVS	5.944	7.474	7,82%	25,74%
VICTORY	3.601	5.340	5,58%	48,29%
BERA	-	987	1,03%	-
VENTO	34	584	0,61%	1.617,65%
SYM	243	538	0,56%	121,40%
FRATELLI	488	532	0,56%	9,02%
KTM	418	523	0,55%	25,12%
ROYAL ENFIELD	245	392	0,41%	60,00%
KYMCO	563	323	0,34%	-42,63%
OTRAS	646	526	0,55%	-18,58%
TOTAL	75.435	95.617	100%	30,21%

Datos: RUNT –Elaboración: ANDI-FENALCO

- Las marcas BAJAJ, HONDA y AKT lideraron el ranking de marcas más registradas en el país durante el mes de enero de 2026.
- La marca HERO es la que más crece, dentro del Top 8, en el periodo comparado enero 2025 vs enero 2026, con un 75,87%, seguida de HONDA (73,49%) y VICTORY (48,29%).
- Top 15 general, presentan mayores crecimientos VENTO (1.617,65%) y SYM (121,40%)

3.3. Registro de motocicletas por línea: (Top 10 – motocicletas más vendidas en Col en enero de 2026)

MARCA	MODELO	ENERO 2025	ENERO 2026	PARTICIPACIÓN % ENERO 2026	VARIACIÓN % MES
AKT	AK125NKD EIII	5.778	7.115	7,44%	23,14%
BAJAJ	CT100 ES SPOKE	2.628	3.940	4,12%	49,92%
SUZUKI	DR150FI ABS	843	3.567	3,73%	323,13%
HONDA	XR190L2.0	838	3.385	3,54%	303,94%
BAJAJ	CT100 KS SPOKE	3.047	3.252	3,40%	6,73%
SUZUKI	GN125 ABS	-	3.128	3,27%	-
HERO	HUNK 125 R	-	2.965	3,10%	-
YAMAHA	GPD155-A (NMAX155)	2.206	2.928	3,06%	32,73%
HONDA	XR150L 2.0	1.163	2.520	2,64%	116,68%
TVS	RAIDER 125	1.918	2.114	2,21%	10,22%
OTRAS		55.014	60.703	63,49%	10,34%
TOTAL		75.435	95.617	100%	30,21%

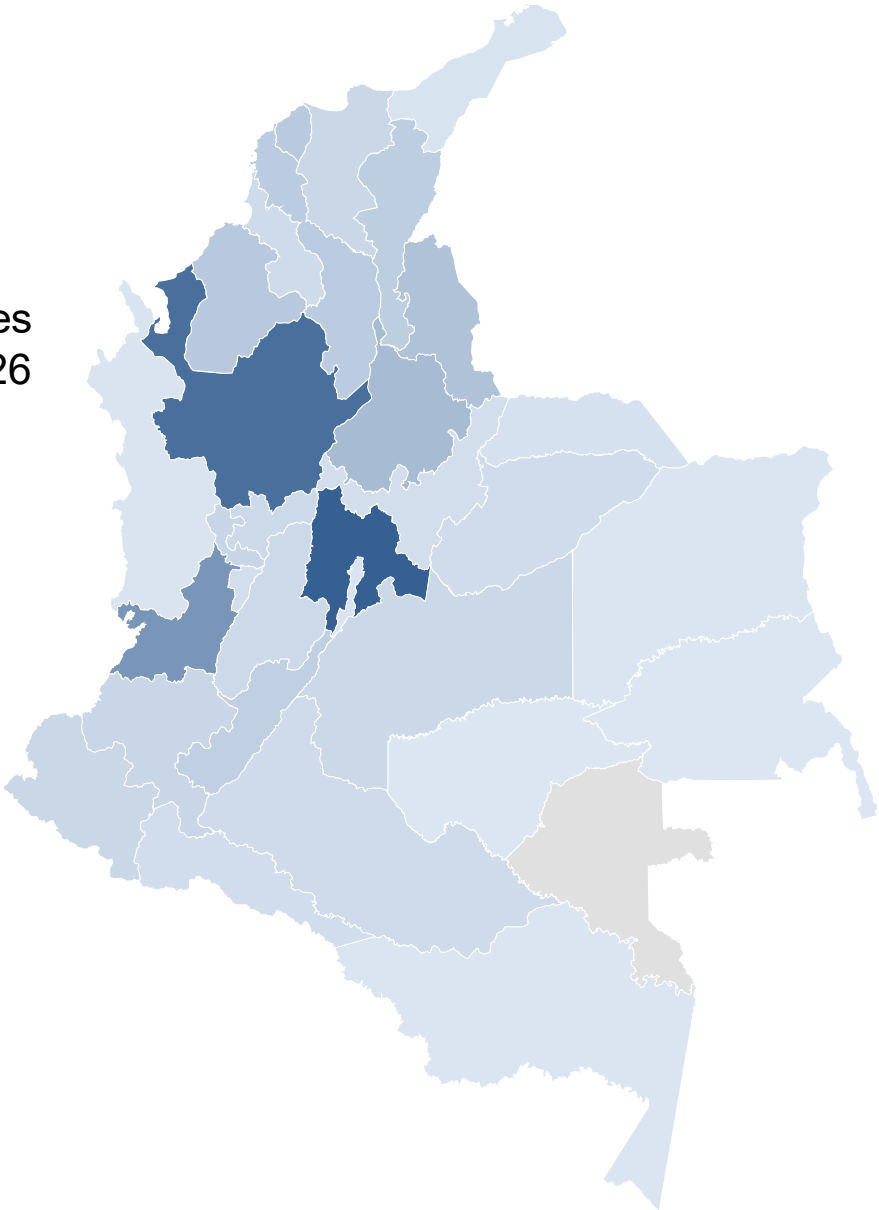
Los 10 modelos de motocicletas más vendidos en el país durante enero de 2026 representaron el 36,51% del total comercializado en el periodo. **El 100% de estas motocicletas incorpora sistemas de frenado avanzado, ABS o CBS**, lo que evidencia el compromiso de la industria con elevar los estándares de seguridad vial en Colombia.

3.4. Registro de motocicletas por Departamento

El top 3 de departamentos con mayores registros en el país durante enero de 2026 fueron:

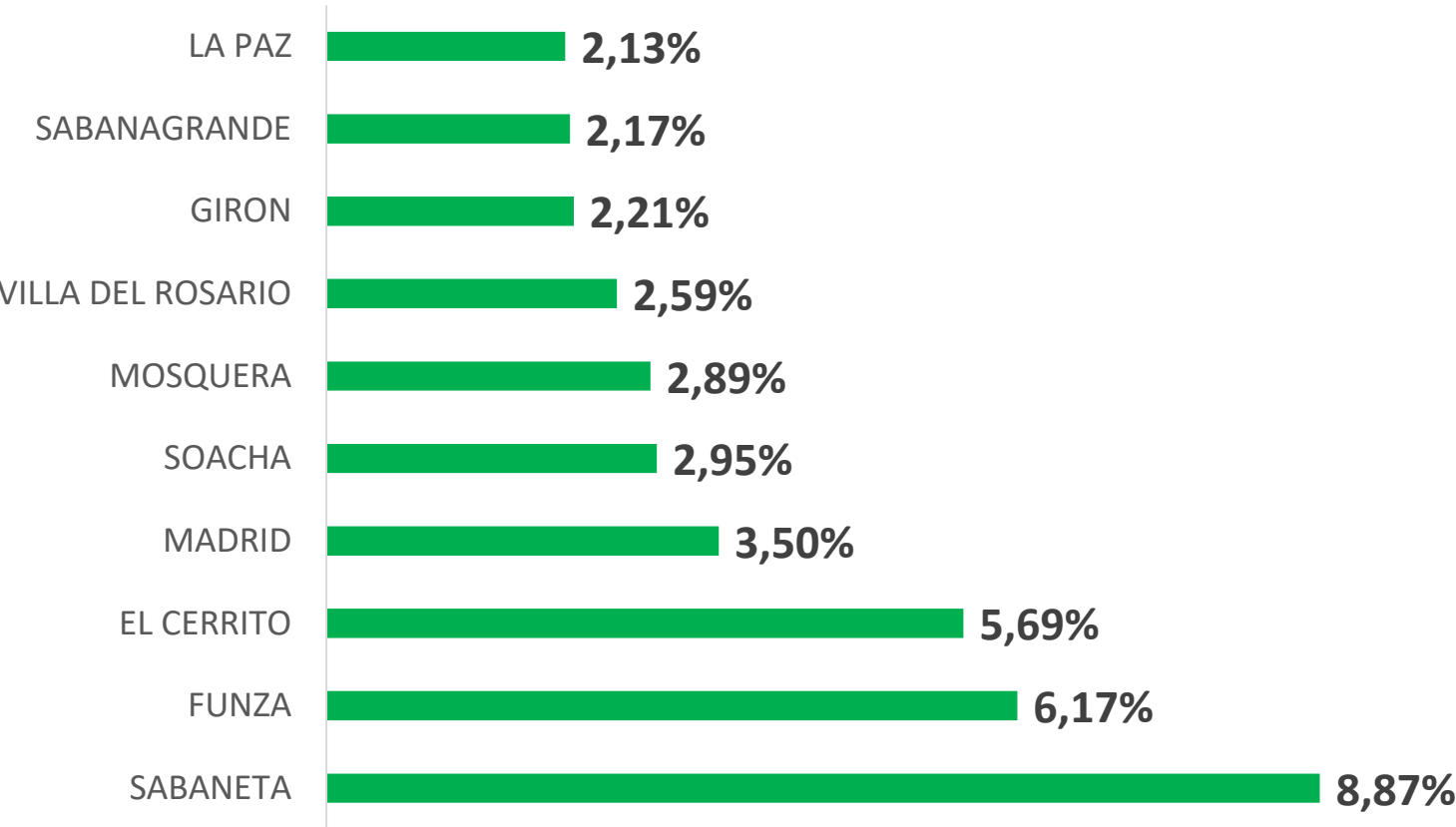
- 1. Cundinamarca (18,55%),
- 2. Antioquia (16,44%)
- 3. Valle del Cauca (10,87%).

En su conjunto, estos 3 departamentos representan el **45,85%** del total del mercado de motocicletas del territorio nacional.



Departamento	Unidades	Participación
Cundinamarca	17.736	18,55%
Antioquia	15.717	16,44%
Valle del Cauca	10.390	10,87%
Santander	5.458	5,71%
Atlántico	4.075	4,26%
Córdoba	3.999	4,18%
Norte de Santander	3.952	4,13%
Bolívar	3.362	3,52%
Huila	3.242	3,39%
Cesar	3.219	3,37%
Risaralda	2.253	2,36%
Magdalena	2.158	2,26%
Cauca	2.145	2,24%
Nariño	1.904	1,99%
Caldas	1.894	1,98%
Meta	1.858	1,94%
Sucre	1.717	1,80%
Tolima	1.614	1,69%
Caquetá	1.349	1,41%
Casanare	1.140	1,19%
Quindío	1.104	1,15%
Boyacá	1.067	1,12%
Guaviare	1.012	1,06%
Putumayo	997	1,04%
La Guajira	523	0,55%
Arauca	521	0,54%
Chocó	487	0,51%
Bogotá D.C.	283	0,30%
Archipiélago de San Andrés, Providencia & SC	165	0,17%
Guainía	137	0,14%
Vichada	111	0,12%
Amazonas	28	0,03%
Total general	95.617	100%

3.5. Registro de motocicletas por municipio (Top10)



Municipio	Unidades	Participación
SABANETA	8.480	8,87%
FUNZA	5.899	6,17%
EL CERRITO	5.438	5,69%
MADRID	3.349	3,50%
SOACHA	2.820	2,95%
MOSQUERA	2.767	2,89%
VILLA DEL ROSARIO	2.480	2,59%
GIRON	2.111	2,21%
SABANAGRANDE	2.078	2,17%
LA PAZ	2.039	2,13%
OTROS	58.156	60,82%
TOTAL	95.617	100%

En su conjunto, estos 10 municipios representaron el **39,18%** del total de registros de motocicletas nuevas del país durante enero de 2026.

El siguiente es el top 3 de municipios con más registros de motocicletas nuevas durante enero de 2026:

- 1. Sabaneta (Antioquia): 8.480 (8,87%)
- 2. Funza (Cundinamarca): 5.899 (6,17%)
- 3. El Cerrito (Valle del Cauca): 5.438 (5,69%)



@ANDI_Motos

@FenalcoNacional

Gracias