



BOLETÍN

REGISTRO DE MOTOCICLETAS NUEVAS EN COLOMBIA

MARZO DE 2024



CÁMARA DE LA
INDUSTRIA DE MOTOCICLETAS



Fenalco

Índice de contenido

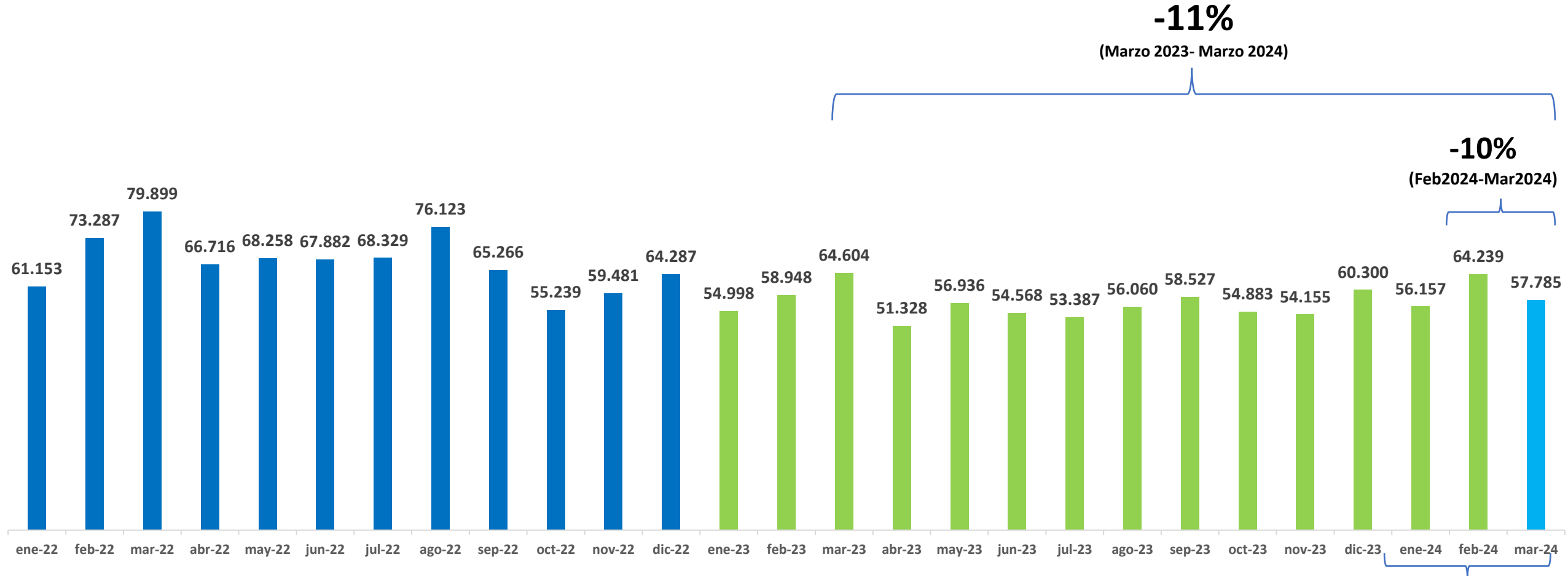
- 1. Balance del período / Resumen.**
- 2. Registro histórico de motocicletas nuevas.**
- 3. Registro de motocicletas nuevas por:**
 - 3.1. Cilindrada
 - 3.2. Marcas
 - 3.3. Líneas / Top 10
 - 3.4. Por departamentos / Top 10
 - 3.5. Por municipio / Top 10

1. Balance del periodo / resumen

La Cámara de la Industria de Motocicletas de la ANDI y Fenalco, presentan el informe de registros de motocicletas nuevas en el país del mes de MARZO de 2024, con los siguientes destacados:

- En Marzo de 2024, se registraron en el país 57.785 motocicletas nuevas en Colombia.
- El sector, durante el mes de marzo de 2024, experimentó una contracción del 11% vs. el mes de marzo del año 2023.
- En el mes de marzo de 2024 el registro de motocicletas nuevas en el país muestra un decrecimiento del 10% vs. el mes de febrero inmediatamente anterior (2024).
- Durante el primer trimestre del año 2024, se han registrado en el país 178.181 motocicletas, lo que muestra una leve contracción del 0,2% vs el primer trimestre de 2023.
- Yamaha, AKT y Suzuki son las marcas de motocicletas más vendidas en Marzo de 2024 en Colombia. Yamaha lidera el ranking con una participación del 22%.
- Los departamentos de Cundinamarca, Antioquia y Valle del Cauca continúan liderando el registro de motocicletas en Colombia con un 46% del total de los registros . En estos territorios, municipios como Sabaneta (Antioquia), Funza y Soacha (Cundinamarca) lideran el ranking de poblaciones con el mayor número de motocicletas registradas.

2. Registro de motocicletas nuevas en Colombia

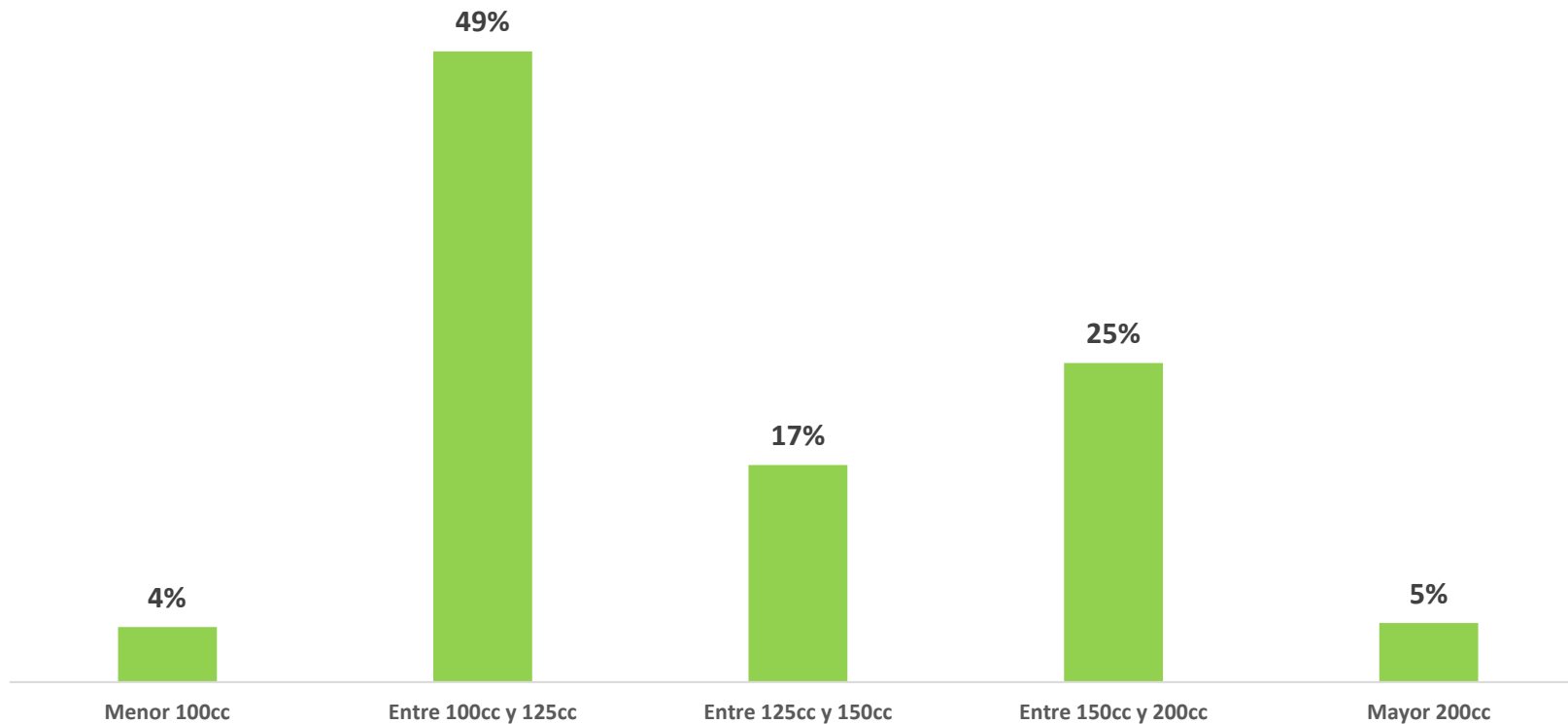


178.181
(Acumulado
Ene 2024 a Mar2024)

- En el mes de Marzo de 2024, se registraron en el país 57.785 motocicletas nuevas.
- Mes comparado, Marzo 2024 vs Marzo de 2023 el mercado decreció un -11% respectivamente.
- Durante el mes de Marzo se evidencia una contracción del mercado de motocicletas del -10% respecto a Febrero de 2024.
- Durante el año 2024, el promedio de registros de motocicletas es de alrededor de las 60 mil unidades.
- En lo corrido del año 2024, se han registrado 178.181 motocicletas nuevas.

Datos: RUNT –Elaboración: ANDI-FENALCO

3.1. Registro de motocicletas nuevas por cilindrada



En el mes de Marzo de 2024, la tendencia de compra de motocicletas nuevas se orientó en el segmento de cilindrada entre 100cc y 125cc, con un 49%, seguida por el segmento entre los 150cc y las 200cc (25%).

3.2. Registro de motocicletas nuevas por marca

Marca	Marzo de 2023	Marzo de 2024	Participación mes Marzo 2024	Variación % mes
YAMAHA	11.625	12.745	22%	10%
AKT	10.640	9.248	16%	-13%
SUZUKI	9.341	8.780	15%	-6%
BAJAJ	10.757	8.589	15%	-20%
HONDA	6.064	5.867	10%	-3%
TVS	5.380	4.700	8%	-13%
VICTORY	5.568	3.551	6%	-36%
HERO	2.517	2.238	4%	-11%
KTM	468	457	1%	-2%
KYMCO	637	362	1%	-43%
OTRAS	1.607	1.248	2%	-22%
TOTAL	64.604	57.785	100%	-11%

Datos: RUNT –Elaboración: ANDI-FENALCO

- Las marcas YAMAHA, AKT y Suzuki lideraron el ranking de marcas más vendidas en el país en marzo.
- La marca YAMAHA es la que más crece en el periodo comparado Marzo 2023- Marzo 2024 con 10% respectivamente.

3.3. Registro de motocicletas por línea: (Top 10 – motocicletas más vendidas en Col)

MARCA	MODELO	Marzo de 2023	Marzo de 2024	Participación mes Marzo 2024	Variación % mes
AKT	AK125NKD EIII	4.107	3.924	6,8%	-4,5%
YAMAHA	GPD155-A (NMAX155)	1.961	3.046	5,3%	55,3%
BAJAJ	CT100 KS SPOKE	2.479	2.260	3,9%	-8,8%
SUZUKI	DR150	1.662	2.181	3,8%	31,2%
YAMAHA	XTZ150-2 (XTZ150)	2.530	2.104	3,6%	-16,8%
YAMAHA	FZN150-A (FZ15A)	1.134	2.095	3,6%	84,7%
SUZUKI	GN 125	2.339	1.908	3,3%	-18,4%
YAMAHA	T115FI (T115FL-5)	1.999	1.688	2,9%	-15,6%
TVS	RAIDER 125	1.593	1.522	2,6%	-4,5%
BAJAJ	PULSAR NS 200 FI	1.709	1.384	2,4%	-19,0%
OTRAS		43.091	35.673	61,7%	-17,2%
TOTAL		64.604	57.785	100,0%	-10,6%

El top 3 de líneas (modelos) de motocicletas con más registros en el mes de MARZO de 2024 fueron:

1. AK125NKD EIII de AKT : 3.924 (6,8%).
2. GPD155-A (NMAX155) de YAMAHA: 3.046 (5,3%).
3. CT100 KS SPOKE de BAJAJ: 2.260 (3,9%)

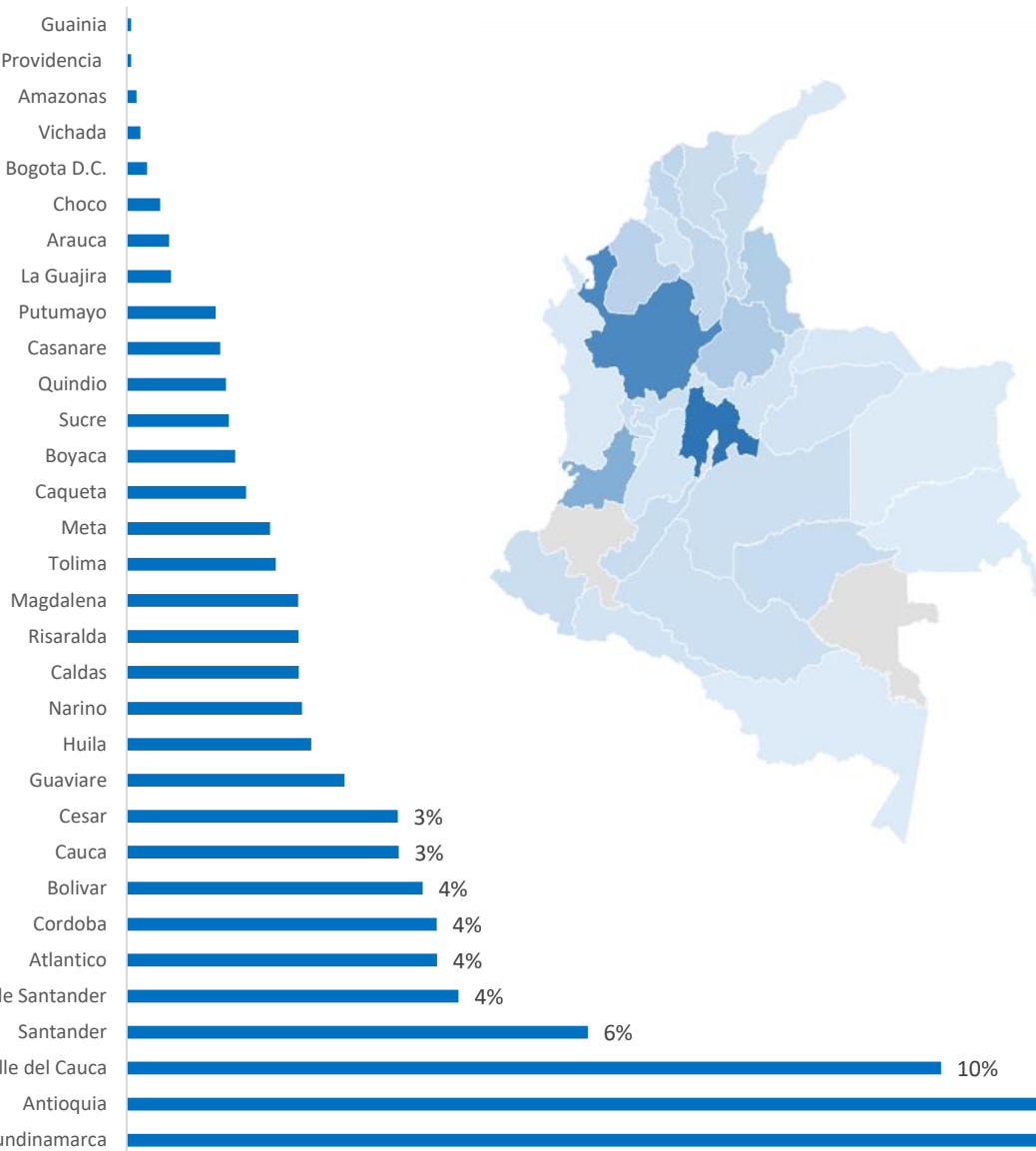
Las primeras 10 líneas representan el 38,3% de los registros del período.

3.4. Registro de motocicletas por departamento

El top 3 por departamentos con más registros de motocicletas en el período está conformado por:

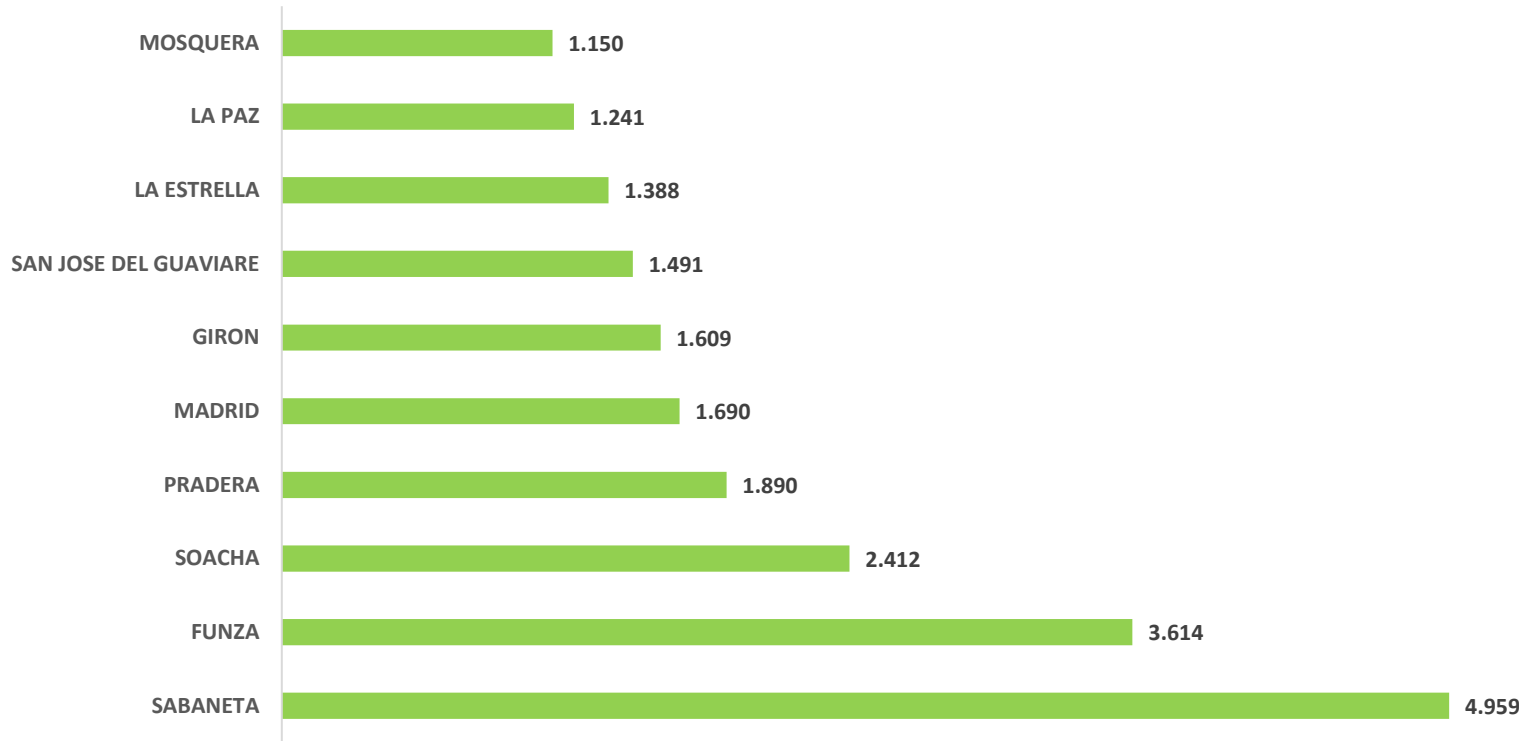
1. Cundinamarca: 10.772 (19%)
2. Antioquia: 10.313 (18%)
3. Valle del Cauca: 5.775 (10%)

En su conjunto, estos 3 departamentos representan el 46% del total de registros de motocicletas nuevas en el país.



Departamento	Unidades	Participación
Cundinamarca	10.772	19%
Antioquia	10.313	18%
Valle del Cauca	5.775	10%
Santander	3.251	6%
Norte de Santander	2.350	4%
Cordoba	2.167	4%
Atlantico	2.162	4%
Bolivar	2.061	4%
Cauca	1.926	3%
Cesar	1.881	3%
OTROS	15.127	26%
TOTAL	57.785	100%

3.5. Registro de motocicletas por municipio (Top10)



Municipio	Unidades	Participación
SABANETA	4.959	9%
FUNZA	3.614	6%
SOACHA	2.412	4%
PRADERA	1.890	3%
MADRID	1.690	3%
GIRON	1.609	3%
SAN JOSE DEL GUAVIARE	1.491	3%
LA ESTRELLA	1.388	2%
LA PAZ	1.241	2%
MOSQUERA	1.150	2%
OTROS	36.341	63%
TOTAL	57.785	100%

En su conjunto, estos 10 municipios representan el 37% del total de registros de motocicletas nuevas del país.

El siguiente es el top 3 de municipios con más registros de motocicletas nuevas en Marzo de 2024:

1. Sabaneta (Antioquia): 4.959 (8%)
2. Funza (Cundinamarca): 3.614 (6%)
3. Soacha (Cund.): 2.412 (4%)

 **MÁS PAÍS**
CÁMARA DE LA
INDUSTRIA DE MOTOCICLETAS


Fenalco



@ANDI_Motos

@FenalcoNacional

Gracias