



BOLETÍN

REGISTRO DE MOTOCICLETAS NUEVAS EN COLOMBIA

ABRIL DE 2024



CÁMARA DE LA
INDUSTRIA DE MOTOCICLETAS



Fenalco

Índice de contenido

- 1. Balance del período / Resumen.**
- 2. Registro histórico de motocicletas nuevas.**
- 3. Registro de motocicletas nuevas por:**
 1. Cilindrada
 2. Marcas
 3. Líneas / Top 10
 4. Por departamentos / Top 10
 5. Por municipio / Top 10

1. Balance del periodo / resumen

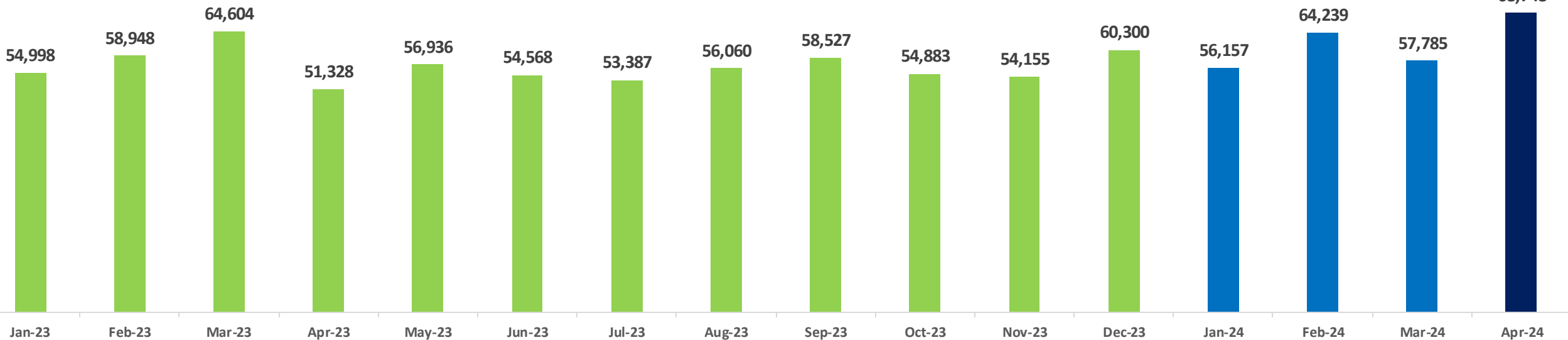
La Cámara de la Industria de Motocicletas de la ANDI y Fenalco, presentan el informe de registros de motocicletas nuevas en el país del mes de Abril de 2024, con los siguientes destacados:

- En Abril de 2024, se registraron en el país **68.748** motocicletas nuevas en Colombia.
- El sector, durante el mes de Abril de 2024, experimentó un crecimiento del **33,94%** vs. el mes de Abril del año 2023.
- En el mes de Abril de 2024 el registro de motocicletas nuevas en el país muestra un crecimiento del **18.97%** vs. el mes de marzo inmediatamente anterior (2024).
- Durante el primer cuatrimestre del año 2024, se han registrado en el país **246.929** motocicletas, lo que muestra un crecimiento el registro de motocicletas del **7,42%** vs el primer cuatrimestre de 2023.
- Yamaha, AKT y Bajaj son las marcas de motocicletas más vendidas en Abril de 2024 en Colombia. Yamaha lidera el ranking con una participación del 20%.
- Los departamentos de Cundinamarca, Antioquia y Valle del Cauca continúan liderando el registro de motocicletas en Colombia con un **43,27%** del total de los registros . En estos territorios, municipios como **Sabaneta (Antioquia), Funza y Soacha (Cundinamarca)** lideran el ranking de poblaciones con el mayor número de motocicletas registradas.

2. Registro de motocicletas nuevas en Colombia

33,94%
(Abril 2023- Abril 2024)

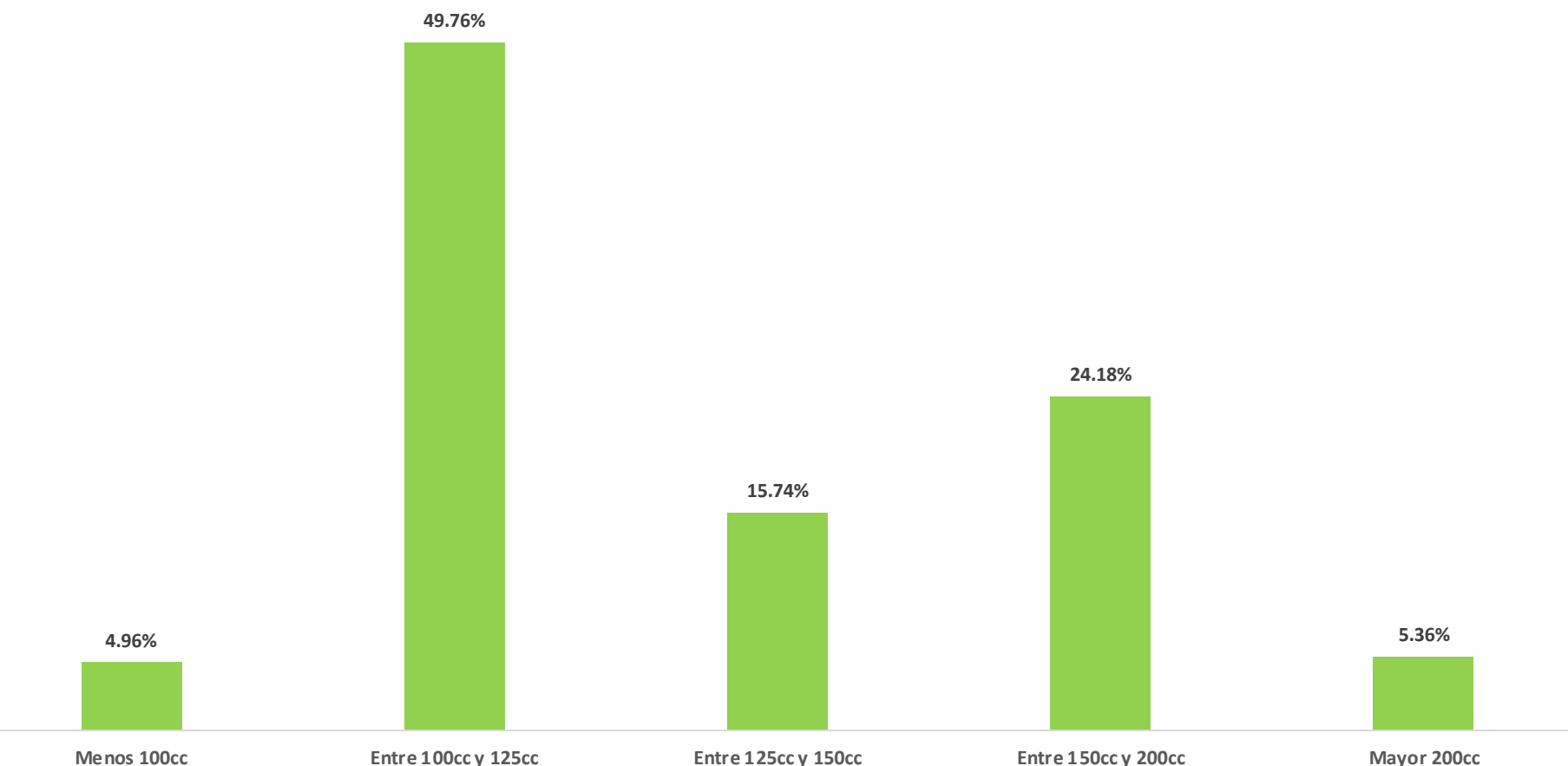
18,97%
(Mar2024-Abril2024)



246.929
(Acumulado Ene 2024 – Abril 2024)

- En el mes de Abril de 2024, se registraron en el país **68.748** motocicletas nuevas.
- Mes comparado, Abril 2024 vs Abril de 2023 el mercado creció un **33,94%** respectivamente.
- Durante el mes de Abril se evidencia un crecimiento del mercado de motocicletas del **18,97%** respecto a Marzo de 2024.
- Durante el año 2024, el promedio de registros de motocicletas es de alrededor de las **61.732** mil unidades.
- En lo corrido del año 2024, se han registrado **246.929** motocicletas nuevas.

3.1. Registro de motocicletas nuevas por cilindrada



En el mes de Abril de 2024, la tendencia de compra de motocicletas nuevas se orientó en el segmento de cilindrada entre **100cc y 125cc**, con un **49,76%**, seguida por el segmento entre los **150cc y las 200cc (24,18%)**.

3.2. Registro de motocicletas nuevas por marca

| Marca | Abril de 2023 | Abril de 2024 | Participación mes Abril 2024 | Variación % mes |
|--------------|---------------|---------------|------------------------------|-----------------|
| YAMAHA | 9.706 | 13.735 | 20% | 42% |
| AKT | 8.341 | 11.230 | 16% | 35% |
| BAJAJ | 8.602 | 10.306 | 15% | 20% |
| SUZUKI | 7.251 | 10.288 | 15% | 42% |
| HONDA | 4.755 | 7.742 | 11% | 63% |
| TVS | 4.214 | 5.130 | 7% | 22% |
| VICTORY | 4.236 | 4.589 | 7% | 8% |
| HERO | 2.236 | 3.157 | 5% | 41% |
| KTM | 438 | 629 | 1% | 44% |
| KYMCO | 524 | 472 | 1% | -10% |
| OTRAS (22) | 1.025 | 1.470 | 2% | 43% |
| TOTAL | 51.328 | 68.748 | 100% | 34% |

Datos: RUNT –Elaboración: ANDI-FENALCO

- Las marcas **YAMAHA**, **AKT** y **BAJAJ** lideraron el ranking de marcas más vendidas en el país en Abril.
- La marca **HONDA** es la que más crece en el periodo comparado Abril 2023- Abril 2024 con un 63% respectivamente.

3.3. Registro de motocicletas por línea: (Top 10 – motocicletas más vendidas en Col)

| MARCA | MODELO | Abril de 2023 | Abril de 2024 | Participación mes Abril 2024 | Variación % mes |
|--------------|--------------------|---------------|---------------|---------------------------------|-----------------|
| AKT | AK125NKD EIII | 3.073 | 4.902 | 7,1% | 59,5% |
| YAMAHA | GPD155-A (NMAX155) | 1.818 | 2.978 | 4,3% | 63,8% |
| BAJAJ | CT100 KS SPOKE | 1.053 | 2.863 | 4,2% | 171,9% |
| YAMAHA | XTZ150-2 (XTZ150) | 2.000 | 2.467 | 3,6% | 23,4% |
| SUZUKI | DR150 | 1.323 | 2.460 | 3,6% | 85,9% |
| SUZUKI | GN 125 | 1.832 | 2.338 | 3,4% | 27,6% |
| YAMAHA | T115FI (T115FL-5) | 1.653 | 1.924 | 2,8% | 16,4% |
| TVS | RAIDER 125 | 1.228 | 1.750 | 2,5% | 42,5% |
| BAJAJ | PULSAR NS 200 FI | 1.389 | 1.688 | 2,5% | 21,5% |
| YAMAHA | FZN150-A (FZ15A) | 931 | 1.662 | 2,4% | 78,5% |
| OTRAS | | 35.028 | 43.716 | 63,6% | 24,8% |
| TOTAL | | 51.328 | 68.748 | 100,0% | 33,9% |

Datos: RUNT –Elaboración: ANDI-FENALCO

El top 3 de líneas (modelos) de motocicletas con más registros en el mes de Abril de 2024 fueron:

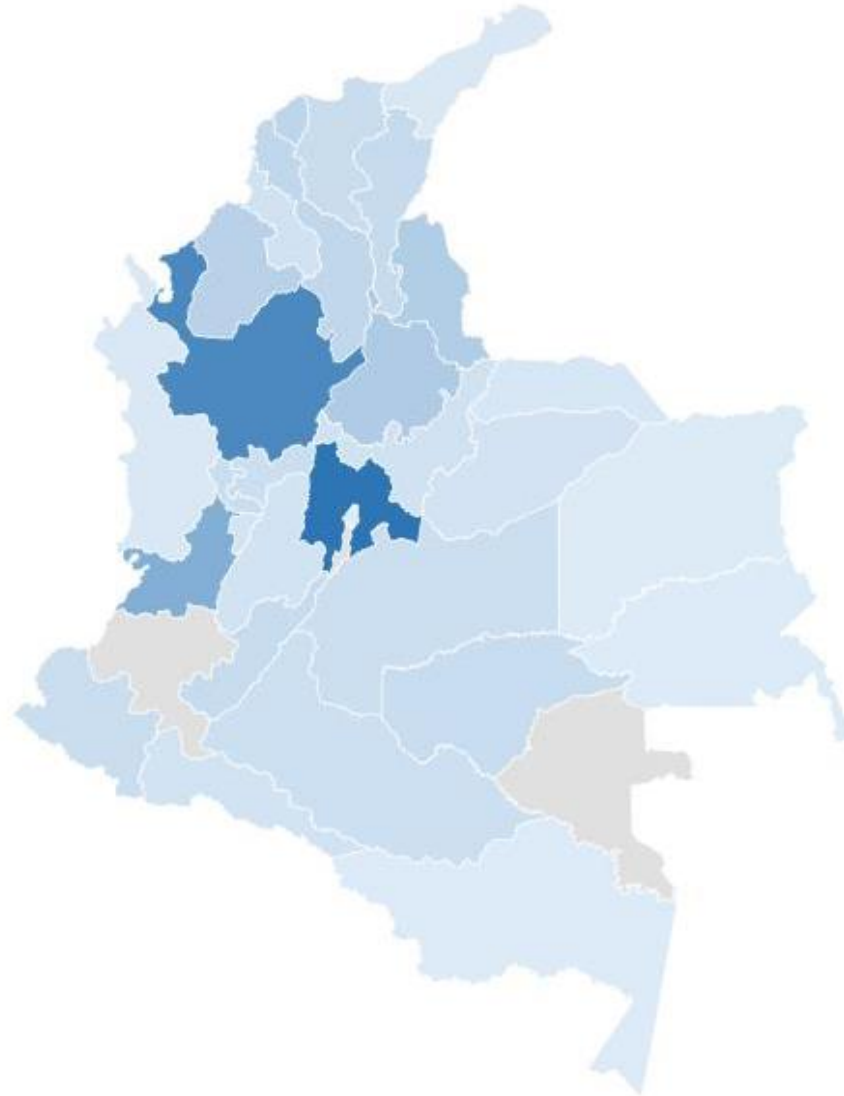
1. AK125NKD EIII de AKT : **4.902 (7,1%).**
2. GPD155-A (NMAX155) de YAMAHA: **2.978 (4,3%).**
3. CT100 KS SPOKE de BAJAJ: **2.863 (4,2%)**

Las primeras 10 líneas representan el **36,4%** de los registros del período.

3.4. Registro de motocicletas por Departamento

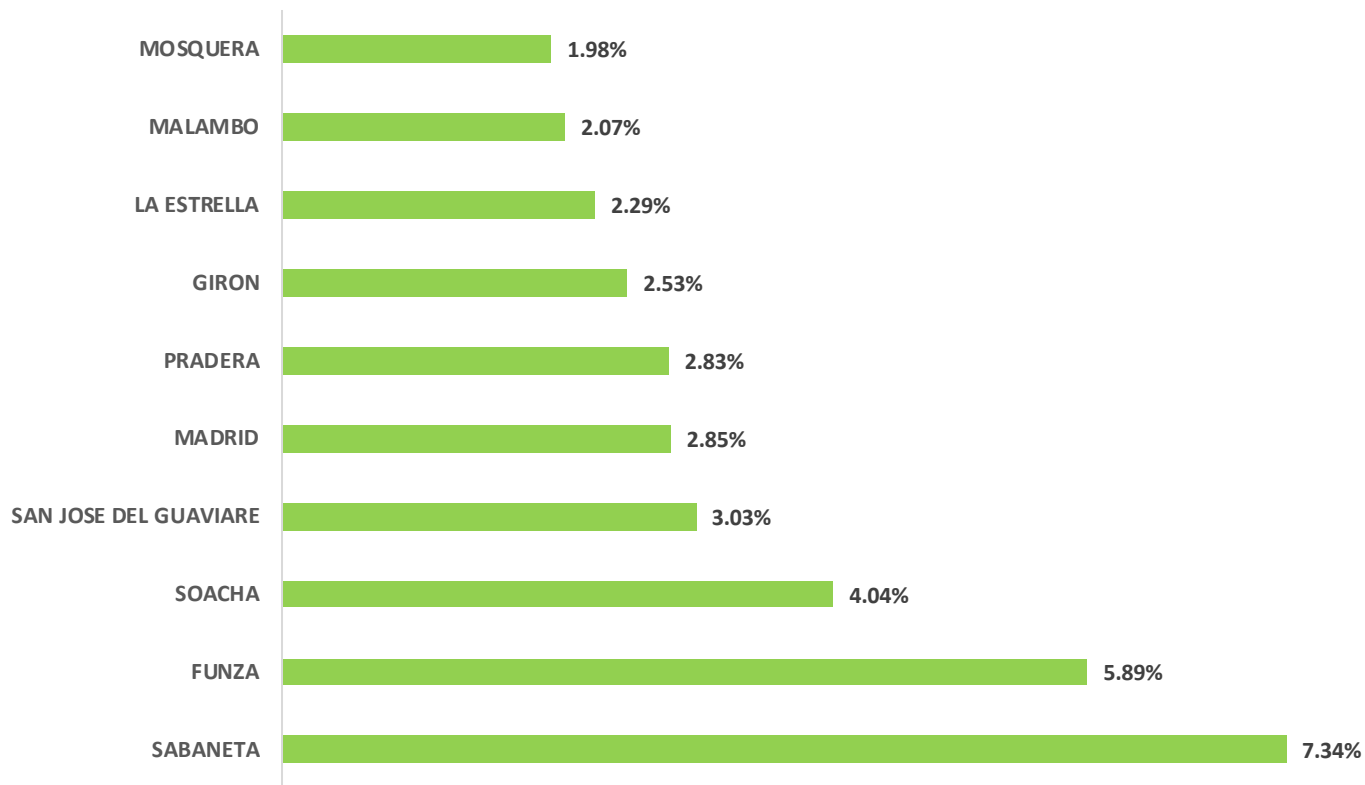
Los departamentos con mayores registros en el país durante el mes de Abril son, **Cundinamarca (17,75%)**, **Antioquia (16,17%)** y **Valle del Cauca (9,36%)**.

En su conjunto, estos 3 departamentos representan el **43,27%** del total del mercado de motocicletas del territorio nacional.



| Departamento | Unidades | Participación |
|-------------------------|---------------|---------------|
| Cundinamarca | 12.201 | 17,75% |
| Antioquia | 11.114 | 16,17% |
| Valle del Cauca | 6.435 | 9,36% |
| Santander | 3.644 | 5,30% |
| Atlantico | 3.368 | 4,90% |
| Norte de Santander | 2.935 | 4,27% |
| Cordoba | 2.736 | 3,98% |
| Bolivar | 2.716 | 3,95% |
| Cauca | 2.410 | 3,51% |
| Cesar | 2.236 | 3,25% |
| Guaviare | 2.083 | 3,03% |
| Magdalena | 1.618 | 2,35% |
| Risaralda | 1.478 | 2,15% |
| Meta | 1.477 | 2,15% |
| Narino | 1.471 | 2,14% |
| Huila | 1.457 | 2,12% |
| Tolima | 1.252 | 1,82% |
| Caldas | 1.231 | 1,79% |
| Putumayo | 915 | 1,33% |
| Caqueta | 904 | 1,31% |
| Casanare | 892 | 1,30% |
| Sucre | 879 | 1,28% |
| Quindio | 873 | 1,27% |
| Boyaca | 844 | 1,23% |
| Arauca | 414 | 0,60% |
| La Guajira | 360 | 0,52% |
| Choco | 271 | 0,39% |
| Vichada | 188 | 0,27% |
| Bogota D.C. | 179 | 0,26% |
| San Andres, Providencia | 82 | 0,12% |
| Amazonas | 55 | 0,08% |
| Guainia | 30 | 0,04% |
| Total general | 68.748 | 100% |

3.5. Registro de motocicletas por municipio (Top10)



| Municipio | Unidades | Participación |
|-----------------------|---------------|---------------|
| SABANETA | 5.049 | 7,34% |
| FUNZA | 4.050 | 5,89% |
| SOACHA | 2.774 | 4,04% |
| SAN JOSE DEL GUAVIARE | 2.083 | 3,03% |
| MADRID | 1.957 | 2,85% |
| PRADERA | 1.948 | 2,83% |
| GIRON | 1.739 | 2,53% |
| LA ESTRELLA | 1.577 | 2,29% |
| MALAMBO | 1.426 | 2,07% |
| MOSQUERA | 1.358 | 1,98% |
| OTROS (245) | 44.787 | 65,15% |
| TOTAL | 68.748 | 100% |

En su conjunto, estos 10 municipios representan el **34,85%** del total de registros de motocicletas nuevas del país.

El siguiente es el top 3 de municipios con más registros de motocicletas nuevas en Abril de 2024:

1. Sabaneta (Antioquia): 5.049 (7,34%)
2. Funza (Cundinamarca): 4.050 (5,89%)
3. Soacha (Cund.): 2.774 (4,04%)

 **MÁS PAÍS**
CÁMARA DE LA
INDUSTRIA DE MOTOCICLETAS


Fenalco



@ANDI_Motos

@FenalcoNacional

Gracias