



# BOLETÍN

## REGISTRO DE MOTOCICLETAS NUEVAS EN COLOMBIA

**MAYO DE 2024**



CÁMARA DE LA  
INDUSTRIA DE MOTOCICLETAS



Fenalco

# Índice de contenido

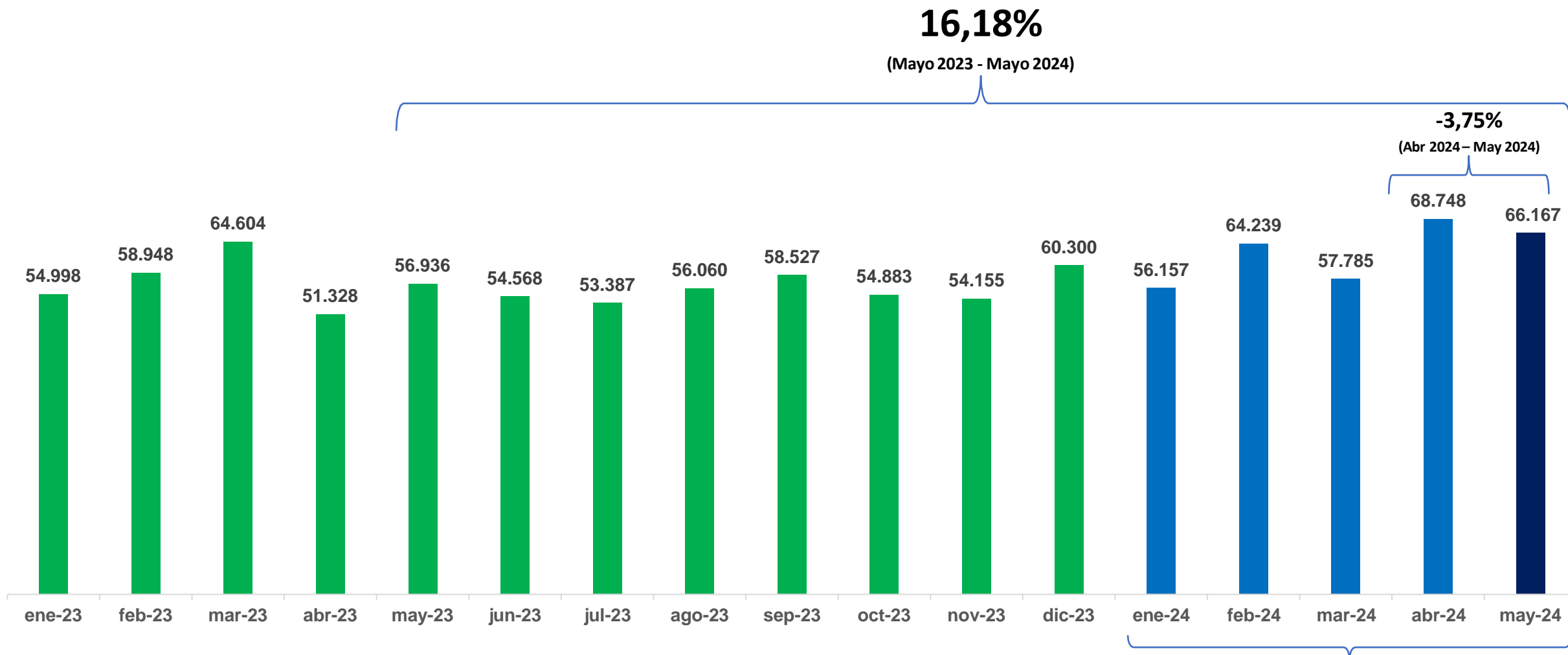
- 1. Balance del período / Resumen.**
- 2. Registro histórico de motocicletas nuevas.**
- 3. Registro de motocicletas nuevas por:**
  1. Cilindrada
  2. Marcas
  3. Líneas / Top 10
  4. Por departamentos / Top 10
  5. Por municipio / Top 10

# 1. Balance del periodo / resumen

La Cámara de la Industria de Motocicletas de la ANDI y Fenalco, presentan el informe de registros de motocicletas nuevas en el país del mes de Mayo de 2024, con los siguientes destacados:

- En Mayo de 2024, se registraron en el país **66.167** motocicletas nuevas en Colombia.
- El sector, durante el mes de Mayo de 2024, experimentó un crecimiento del **16,18%** vs. el mes de Mayo del año 2023.
- En el mes de Mayo de 2024 el registro de motocicletas nuevas en el país muestra un decrecimiento del **3,75%** vs. el mes inmediatamente anterior (Abril 2024).
- Durante los primeros cinco (5) meses del año 2024, se han registrado en el país **313.096** motocicletas, lo que muestra un crecimiento del registro de motocicletas del **9,15%** vs dicho periodo en 2023.
- Yamaha, AKT y Bajaj son las marcas de motocicletas más vendidas en Mayo de 2024 en Colombia. Yamaha lidera el ranking con una participación del **20,43%**.
- Los departamentos de Cundinamarca, Antioquia y Valle del Cauca continúan liderando el registro de motocicletas en Colombia con un **44,3%** del total de los registros . En estos territorios, municipios como **Sabaneta (Antioquia), Funza y Soacha (Cundinamarca)** lideran el ranking de poblaciones con el mayor número de motocicletas registradas.

# 2. Registro de motocicletas nuevas en Colombia



16,18%

(Mayo 2023 - Mayo 2024)

-3,75%

(Abr 2024 - May 2024)

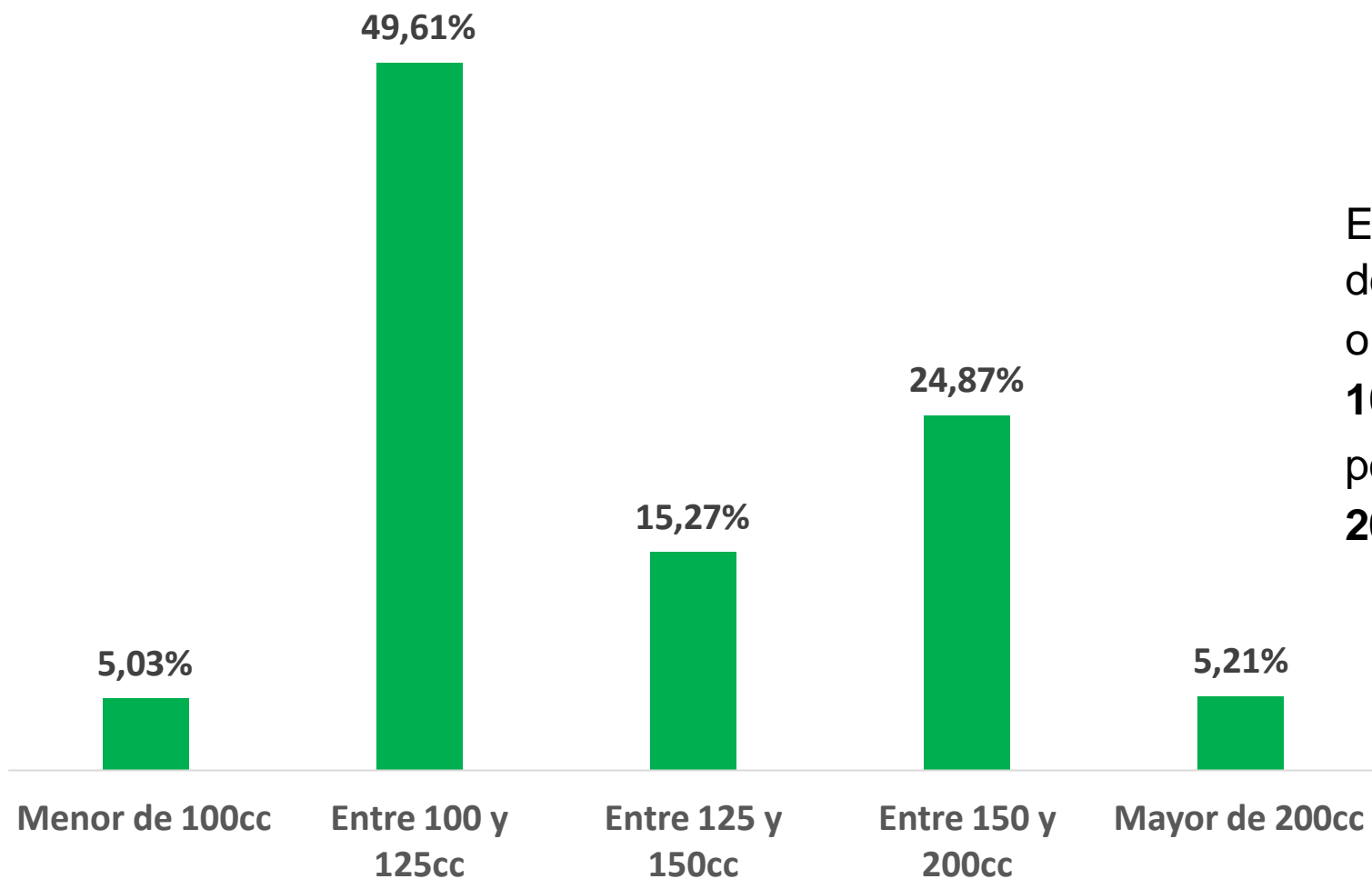
313.096

(Acumulado Ene 2024 - Mayo 2024)

- En el mes de Mayo de 2024, se registraron en el país **66.167** motocicletas nuevas.
- Mes comparado, Mayo 2024 vs Mayo de 2023 el mercado creció un **16,18%** respectivamente.
- Durante el mes de Mayo se evidencia un decrecimiento del mercado de motocicletas del **3,75%** respecto a Abril de 2024.
- Durante el año 2024, el promedio de registros de motocicletas es de alrededor de las **62.619** mil unidades.
- En lo corrido del año 2024, se han registrado **313.096** motocicletas nuevas.

Datos: RUNT –Elaboración: ANDI-FENALCO

# 3.1. Registro de motocicletas nuevas por cilindrada



En el mes de Mayo de 2024, la tendencia de compra de motocicletas nuevas se orientó en el segmento de cilindrada entre **100cc y 125cc**, con un **49,61%**, seguida por el segmento entre los **150cc y las 200cc (24,87%)**.

Datos: RUNT –Elaboración: ANDI-FENALCO

## 3.2. Registro de motocicletas nuevas por marca

Marca	Mayo de 2023	Mayo de 2024	Participación mes Mayo 2024	Variación % mes
YAMAHA	11.065	13.520	20,43	22,19
AKT	9.674	11.047	16,70	14,19
BAJAJ	9.229	10.018	15,14	8,55
SUZUKI	7.694	9.845	14,88	27,96
HONDA	5.412	6.829	10,32	26,18
TVS	4.840	4.812	7,27	- 0,58
VICTORY	4.461	4.366	6,60	- 2,13
HERO	2.330	3.107	4,70	33,35
KTM	522	596	0,90	14,18
KYMCO	475	459	0,69	- 3,37
OTRAS (22)	1.259	1.568	2,37	24,54
<b>TOTAL</b>	<b>56.951</b>	<b>66.167</b>	<b>100%</b>	<b>16,18</b>

Datos: RUNT –Elaboración: ANDI-FENALCO

- Las marcas **YAMAHA**, **AKT** y **BAJAJ** lideraron el ranking de marcas más vendidas en el país en Mayo.
- La marca **HERO** es la que más crece en el periodo comparado Mayo 2023- Mayo 2024 con un **33,35%** respectivamente.

### 3.3. Registro de motocicletas por línea: (Top 10 – motocicletas más vendidas en Col )

MARCA	MODELO	Mayo de 2023	Mayo de 2024	Participación % mes Mayo 2024	Variación % mes
AKT	AK125NKD EIII	3.568	4.744	7,17	32,96
YAMAHA	GPD155-A (NMAX155)	2.247	3.508	5,30	56,12
YAMAHA	XTZ150-2 (XTZ150)	1.376	2.530	3,82	83,87
BAJAJ	CT100 KS SPOKE	2.005	2.475	3,74	23,44
SUZUKI	DR150	1.644	2.385	3,60	45,07
SUZUKI	GN 125	2.019	2.306	3,48	14,21
YAMAHA	T115FI (T115FL-5)	1.776	2.103	3,18	18,41
TVS	RAIDER 125	1.260	1.766	2,67	40,16
BAJAJ	PULSAR NS 200 FI	1.371	1.550	2,34	13,06
YAMAHA	XTZ125	1.562	1.481	2,24	-5,19
<b>OTRAS</b>		38.093	41.328	62,45	8,49
<b>TOTAL</b>		<b>56.951</b>	<b>66.176</b>	<b>100,0%</b>	<b>16,18</b>

El top 3 de líneas (modelos) de motocicletas con más registros en el mes de Mayo de 2024 fueron:

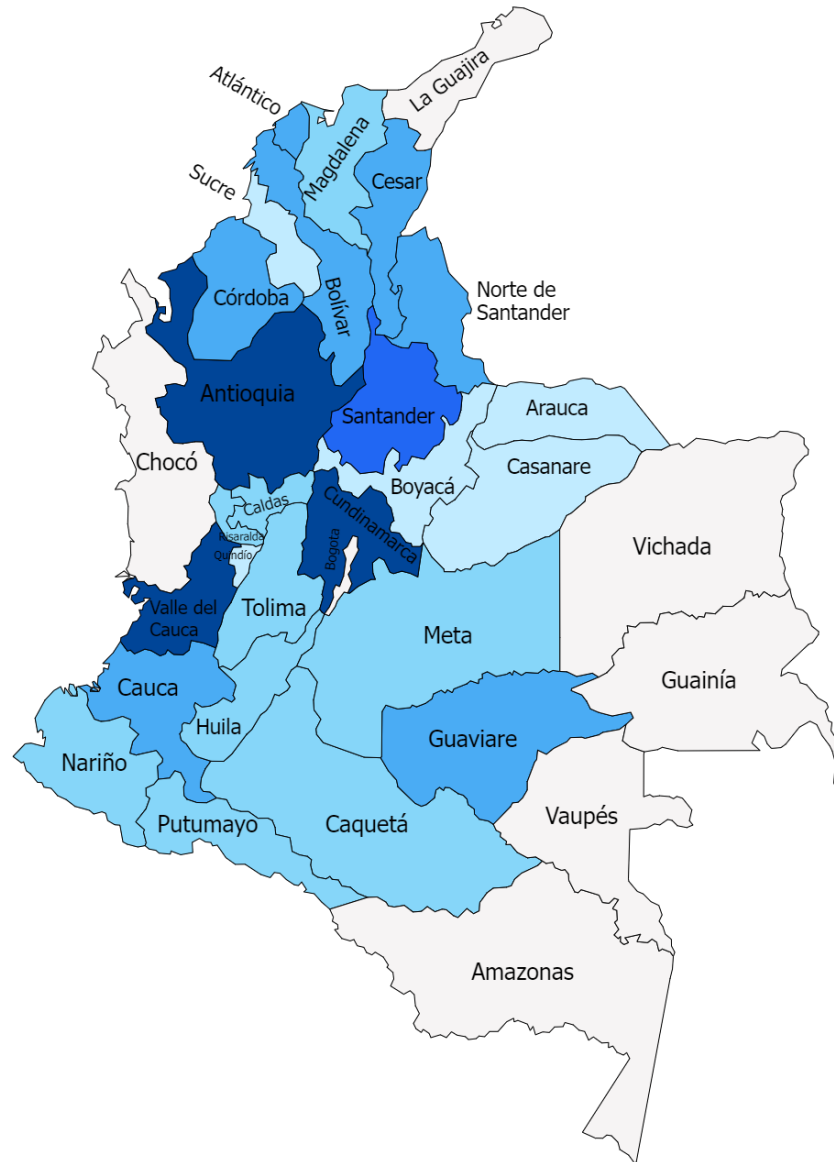
1. AK125NKD EIII de AKT : **4.744 (7,1%).**
2. GPD155-A (NMAX155) de YAMAHA: **3.508 (5,3%).**
3. XTZ150-2 (XTZ150) de YAMAHA: **2.530 (3,8%)**

Las primeras 10 líneas representan el **37,5%** de los registros del período.

# 3.4. Registro de motocicletas por Departamento

Los departamentos con mayores registros en el país durante el mes de Mayo son, **Cundinamarca (18,11%)**, **Antioquia (16,31%)** y **Valle del Cauca (9,88%)**.

En su conjunto, estos 3 departamentos representan el **44,30 %** del total del mercado de motocicletas del territorio nacional.

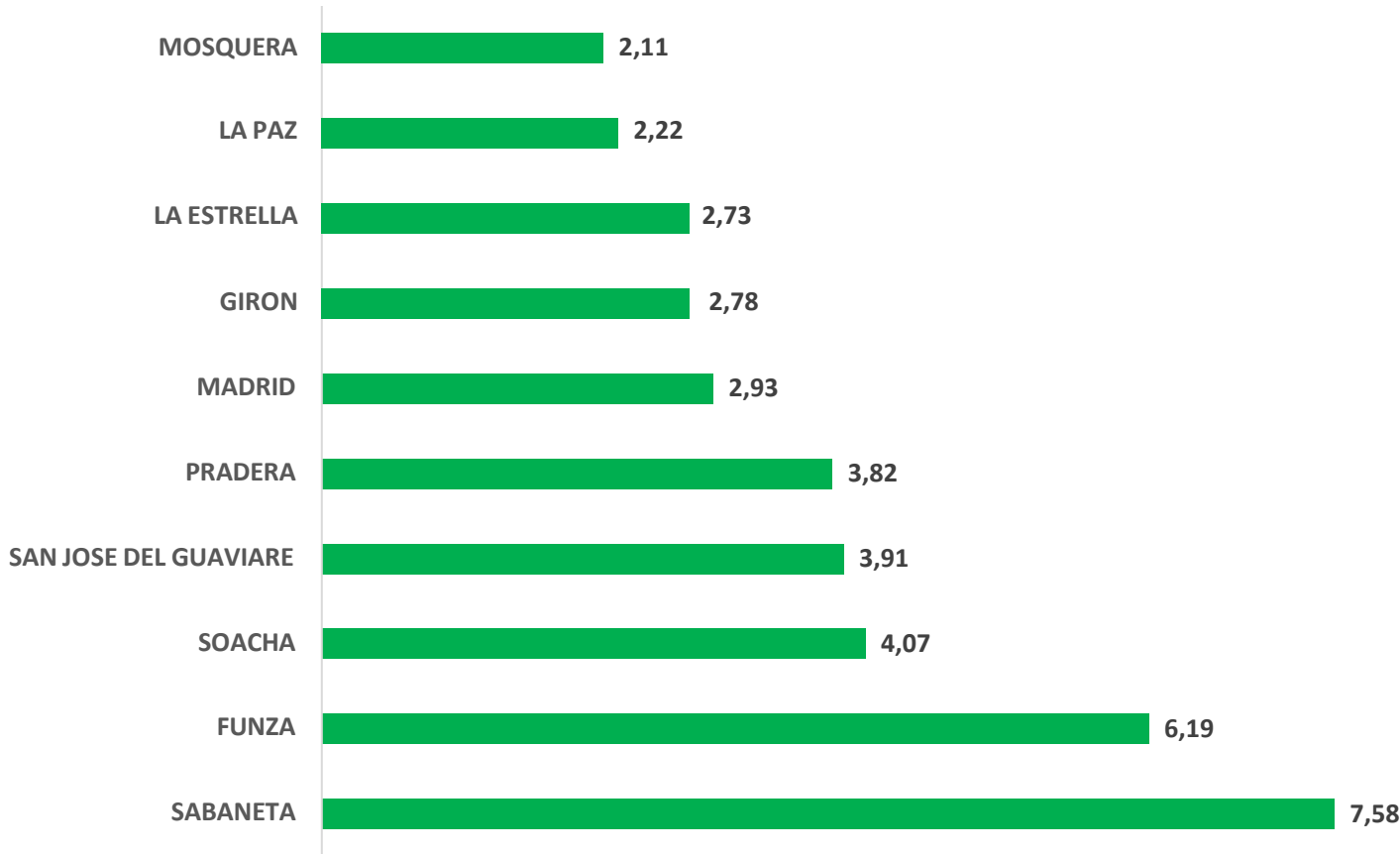


Departamento	Unidades	Participación
Cundinamarca	11.986	18,11
Antioquia	10.791	16,31
Valle del Cauca	6.538	9,88
Santander	3.618	5,47
Norte de Santander	2.667	4,03
Cordoba	2.444	3,69
Guaviare	2.437	3,68
Atlantico	2.436	3,68
Bolivar	2.263	3,42
Cauca	2.261	3,42
Cesar	2.239	3,38
Huila	1.555	2,35
Narino	1.448	2,19
Magdalena	1.435	2,17
Risaralda	1.388	2,10
Caldas	1.292	1,95
Meta	1.213	1,83
Tolima	1.178	1,78
Putumayo	1.016	1,54
Caqueta	999	1,51
Sucre	788	1,19
Boyaca	777	1,17
Quindio	746	1,13
Casanare	724	1,09
Arauca	528	0,80
La Guajira	365	0,55
Bogota D.C.	289	0,44
Choco	259	0,39
Vichada	169	0,26
Amazonas	144	0,22
Archipiélago de San Andres, Providencia	110	0,17
Guainia	64	0,10
<b>Total general</b>	<b>66.176</b>	<b>100%</b>

Datos: RUNT –Elaboración: ANDI-FENALCO



# 3.5. Registro de motocicletas por municipio (Top10)



Municipio	Unidades	Participación
SABANETA	5.017	7,58%
FUNZA	4.098	6,19%
SOACHA	2.694	4,07%
SAN JOSE DEL GUAVIARE	2.587	3,91%
PRADERA	2.530	3,82%
MADRID	1.940	2,93%
GIRON	1.843	2,78%
LA ESTRELLA	1.806	2,73%
LA PAZ	1.468	2,22%
MOSQUERA	1.396	2,11%
OTROS	40.797	61,65%
TOTAL	66.176	100%

En su conjunto, estos 10 municipios representan el **38,35%** del total de registros de motocicletas nuevas del país.

El siguiente es el top 3 de municipios con más registros de motocicletas nuevas en Mayo de 2024:

1. Sabaneta (Antioquia): 5.017 (7,58%)
2. Funza (Cundinamarca): 4.098 (6,19%)
3. Soacha (Cundinamarca): 2.694 (4,07%)



@ANDI\_Motos

@FenalcoNacional

# Gracias