



BOLETÍN

REGISTRO DE MOTOCICLETAS NUEVAS EN COLOMBIA

JUNIO 2026



CÁMARA DE LA
INDUSTRIA DE MOTOCICLETAS



Fenalco

Índice de contenido

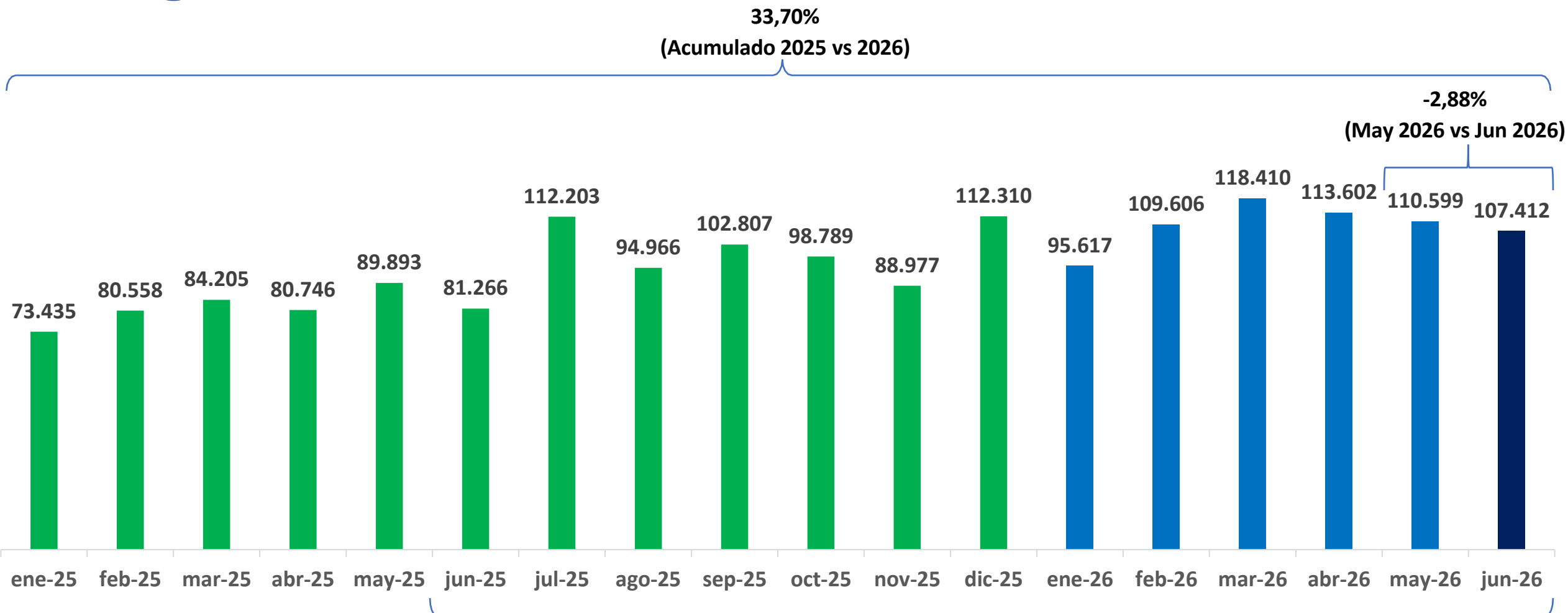
- 1. Balance del periodo / Resumen.**
- 2. Registro histórico de motocicletas nuevas.**
- 3. Registro de motocicletas nuevas por:**
 1. Cilindrada
 2. Marcas
 3. Líneas / Top 10
 4. Por departamentos / Top 10
 5. Por municipio / Top 10

1. Balance del periodo

La Cámara de la Industria de Motocicletas de la ANDI y Fenalco presentan el informe de registros de motocicletas nuevas en Colombia correspondiente a junio de 2026, con los siguientes resultados destacados:

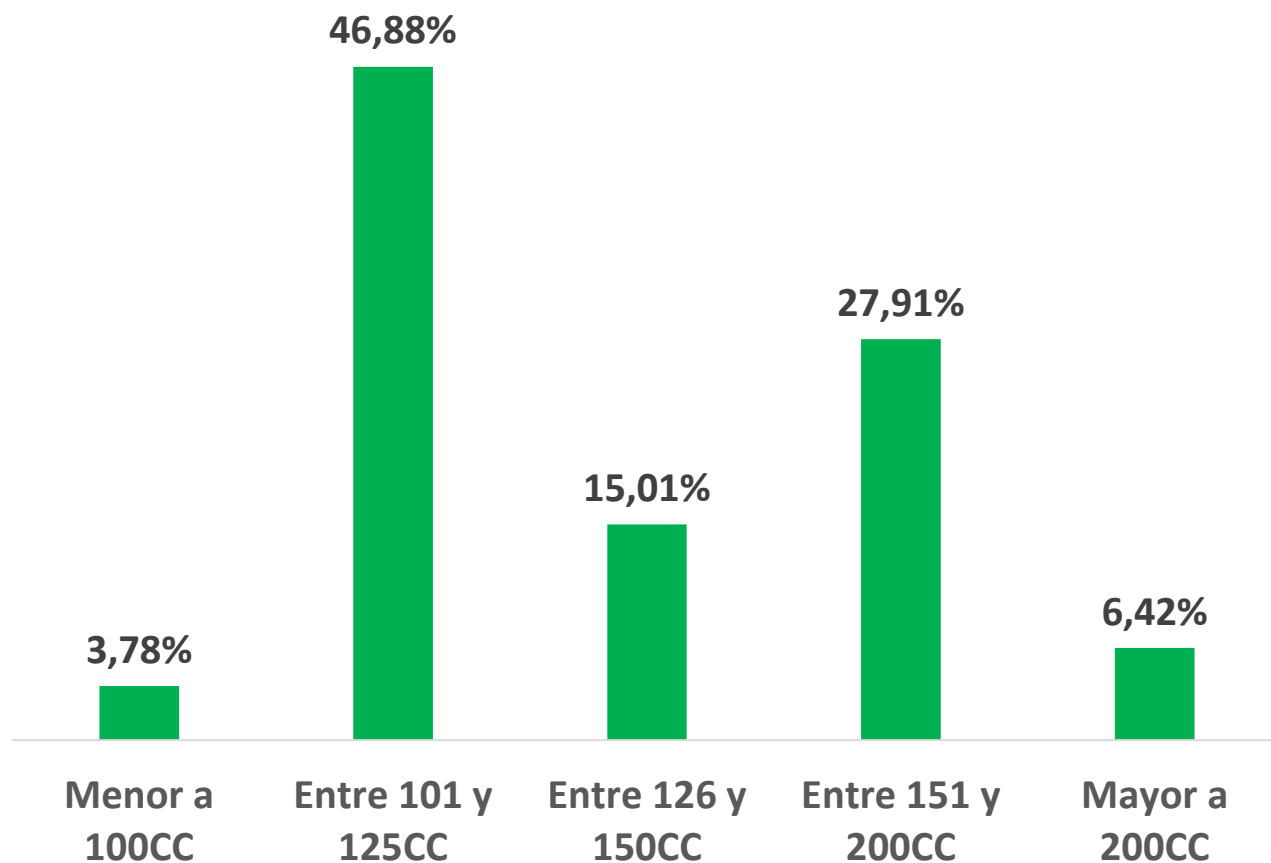
- En junio de 2026 se registraron 107.412 motocicletas nuevas en Colombia.
- Frente a mayo de 2026, los registros presentaron una variación de -2,88%, lo que representa una leve corrección mensual luego del volumen registrado en los meses anteriores.
- En comparación con junio de 2025, el mercado creció 32,17%, consolidando el dinamismo que ha caracterizado a la industria durante 2026.
- Durante el primer semestre de 2026 se registraron 655.246 motocicletas nuevas, frente a 490.103 en el mismo periodo de 2025, lo que representa 165.143 unidades adicionales y un crecimiento acumulado de 33,70%.
- BAJAJ, SUZUKI y HONDA fueron las marcas con mayor número de registros durante junio. BAJAJ lideró el ranking con una participación del 17,39%.
- Cundinamarca, Antioquia y Valle del Cauca fueron los departamentos con mayor número de registros de motocicletas nuevas durante junio. A nivel municipal, Sabaneta, Funza y El Cerrito encabezaron el ranking de registros, reflejando la importancia de la motocicleta como medio de movilidad, herramienta de trabajo y motor del desarrollo económico en las regiones.

2. Registro de motocicletas nuevas en Colombia



- En el mes de junio de 2026 se registraron 107.412 motocicletas nuevas.
- Mes comparado, junio 2025 vs junio de 2026 el mercado crece un 32,17%.
- Durante junio de 2026 desciende levemente el mercado un -2,88% respecto a mayo de 2026.
- En el acumulado (Ene-Jun 2025 vs Ene-Jun 2026) la industria crece un 33,70%.

3.1. Registro de motocicletas nuevas por cilindrada



Durante junio de 2026, la tendencia de compra de motocicletas nuevas se orientó en el segmento de cilindrada entre **101CC y 125CC**, con un **46,88%**, seguida por el segmento entre los **151CC y 200CC** (**27,91%**).

3.2. Registro de motocicletas nuevas por marca

MARCA	JUNIO 2025	JUNIO 2026	PARTICIPACIÓN % JUNIO 2026	VARIACIÓN % MES
BAJAJ	13.069	18.678	17,39%	42,92%
SUZUKI	12.496	17.058	15,88%	36,51%
HONDA	9.131	15.381	14,32%	68,45%
AKT*	12.597	14.606	13,60%	15,95%
YAMAHA	13.793	14.001	13,03%	1,51%
HERO	6.484	8.559	7,97%	32,00%
TVS	6.151	8.054	7,50%	30,94%
VICTORY	4.052	4.752	4,42%	17,28%
VENTO	311	1.217	1,13%	291,32%
BERA	281	969	0,90%	244,84%
FRATELLI	406	615	0,57%	51,48%
ROYAL ENFIELD	465	605	0,56%	30,11%
SYM	398	597	0,56%	50,00%
CFMOTO	201	575	0,54%	186,07%
KYMCO	524	544	0,51%	3,82%
OTRAS	907	1.201	1,12%	32,41%
TOTAL	81.266	107.412	100,00%	32,17%

Datos: RUNT –Elaboración: ANDI-FENALCO

*AKT + AKT VOGÉ + AKT SYM

- Las marcas BAJAJ, SUZUKI y HONDA lideraron el ranking de marcas más registradas en el país durante el mes de junio de 2026.
- La marca HONDA es la que más crece, dentro del Top 8, en el periodo comparado junio 2025 vs junio 2026, con un 68,45%, seguida de BAJAJ (42,92%) y SUZUKI (36,51%).
- Top 15 general, presentan mayores crecimientos VENTO (291,32%), BERA (244,84%) y CFMOTO (186,07%).

3.3. Registro de motocicletas por línea:

(Top 10 – motocicletas más vendidas en Col en junio de 2026)

MARCA	MODELO	JUNIO 2025	JUNIO 2026	PARTICIPACIÓN % JUNIO 2026	VARIACIÓN % MES
AKT	AK125NKD EIII	5.973	6.420	5,98%	7,48%
YAMAHA	GPD155-A (NMAX155)	3.123	4.117	3,83%	31,83%
BAJAJ	CT100 ES SPOKE	2.956	4.102	3,82%	38,77%
HONDA	XR190L2.0	1.794	4.081	3,80%	127,48%
BAJAJ	CT100 KS SPOKE	2.834	3.650	3,40%	28,79%
SUZUKI	DR150 ABS	-	3.573	3,33%	-
HERO	HUNK 125 R	2.378	3.269	3,04%	37,47%
SUZUKI	GN125 ABS	-	3.160	2,94%	-
YAMAHA	XTZ150-A (XTZ150 ABS)	-	2.834	2,64%	-
HONDA	XR150L 2.0	1.446	2.787	2,59%	92,74%
OTRAS		60.762	69.419	64,63%	14,25%
TOTAL		81.266	107.412	100,00%	32,17%

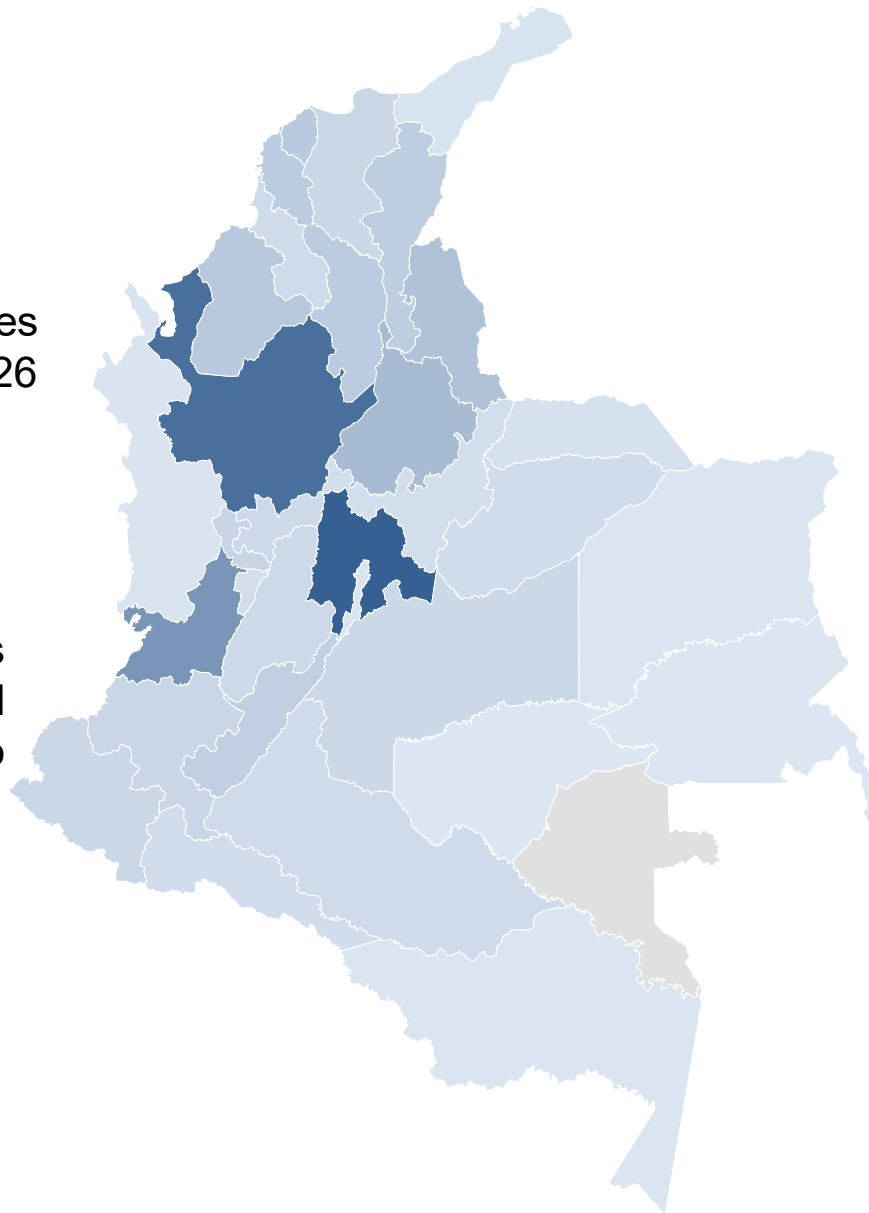
Los 10 modelos de motocicletas más registrados en el país durante junio de 2026 **representaron el 35,37% del mercado nacional**. La composición de este ranking evidencia la **alta demanda de motocicletas de trabajo**, utilizadas diariamente por millones de colombianos como herramienta para generar ingresos, movilizarse y desarrollar actividades productivas. Además, el 100% de estos modelos incorpora sistemas de frenado avanzado (ABS o CBS), reflejando el compromiso de la industria con una movilidad más segura.

3.4. Registro de motocicletas por Departamento

El top 3 de departamentos con mayores registros en el país durante junio de 2026 fueron:

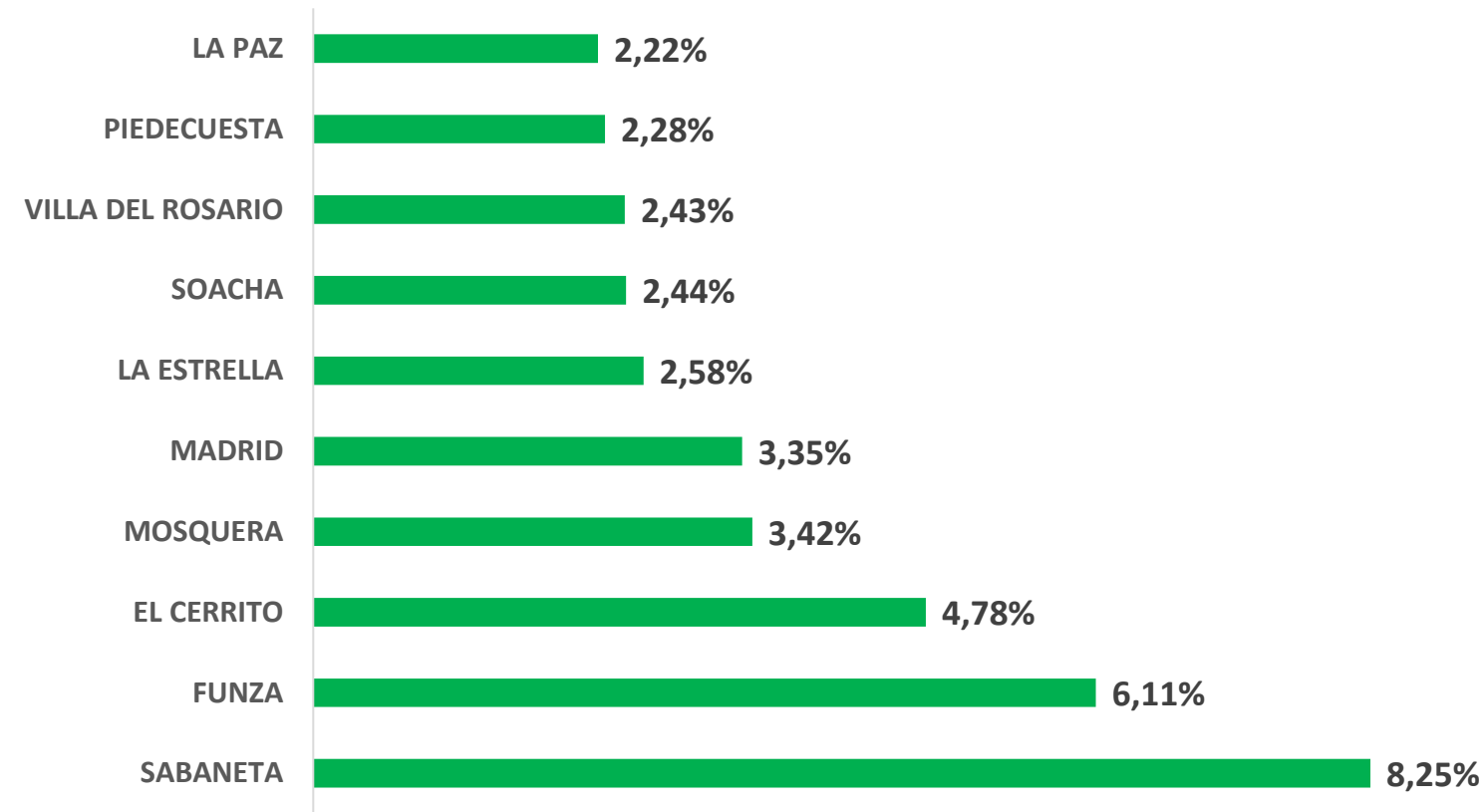
1. Cundinamarca (18,01%),
2. Antioquia (17,30%)
3. Valle del Cauca (10,40%).

En su conjunto, estos 3 departamentos representan el 45,71% del total del mercado de motocicletas del territorio nacional.



Departamento	Unidades	Participación
Cundinamarca	19.344	18,01%
Antioquia	18.578	17,30%
Valle del Cauca	11.172	10,40%
Santander	5.675	5,28%
Atlántico	4.533	4,22%
Córdoba	4.177	3,89%
Bolívar	4.078	3,80%
Norte de Santander	3.816	3,55%
Cesar	3.689	3,43%
Huila	2.919	2,72%
Tolima	2.584	2,41%
Cauca	2.572	2,39%
Nariño	2.472	2,30%
Magdalena	2.330	2,17%
Risaralda	2.320	2,16%
Caldas	2.153	2,00%
Guaviare	2.042	1,90%
Meta	2.031	1,89%
Sucre	1.713	1,59%
Caquetá	1.564	1,46%
Putumayo	1.342	1,25%
Boyacá	1.262	1,17%
Quindío	1.227	1,14%
Casanare	1.168	1,09%
Chocó	675	0,63%
La Guajira	568	0,53%
Arauca	566	0,53%
Bogotá D.C.	243	0,23%
Vichada	219	0,20%
Amazonas	158	0,15%
Guainía	124	0,12%
Archipiélago de San Andrés, Providencia & SC	98	0,09%
Total general	107.412	100%

3.5. Registro de motocicletas por municipio (Top10)



Municipio	Unidades	Participación
SABANETA	8.858	8,25%
FUNZA	6.558	6,11%
EL CERRITO	5.133	4,78%
MOSQUERA	3.678	3,42%
MADRID	3.594	3,35%
LA ESTRELLA	2.767	2,58%
SOACHA	2.621	2,44%
VILLA DEL ROSARIO	2.611	2,43%
PIEDRECUESTA	2.445	2,28%
LA PAZ	2.387	2,22%
OTROS	66.760	62,15%
TOTAL	107.412	100%

En su conjunto, estos 10 municipios representaron el **37,85%** del total de registros de motocicletas nuevas del país durante junio de 2026.

Los tres municipios con mayor número de registros de motocicletas nuevas durante junio de 2026 fueron:

1. Sabaneta (Antioquia): 8.858 (8,25%)
2. Funza (Cundinamarca): 6.558 (6,11%)
3. El Cerrito (Valle del Cauca): 5.133 (4,78%)



@ANDI_Motos

@FenalcoNacional



@movemoscolombia

Gracias