



BOLETÍN

REGISTRO DE MOTOCICLETAS NUEVAS EN COLOMBIA

JULIO 2023



**MÁS
PAÍS**

CÁMARA DE LA
INDUSTRIA DE MOTOCICLETAS



Fenalco

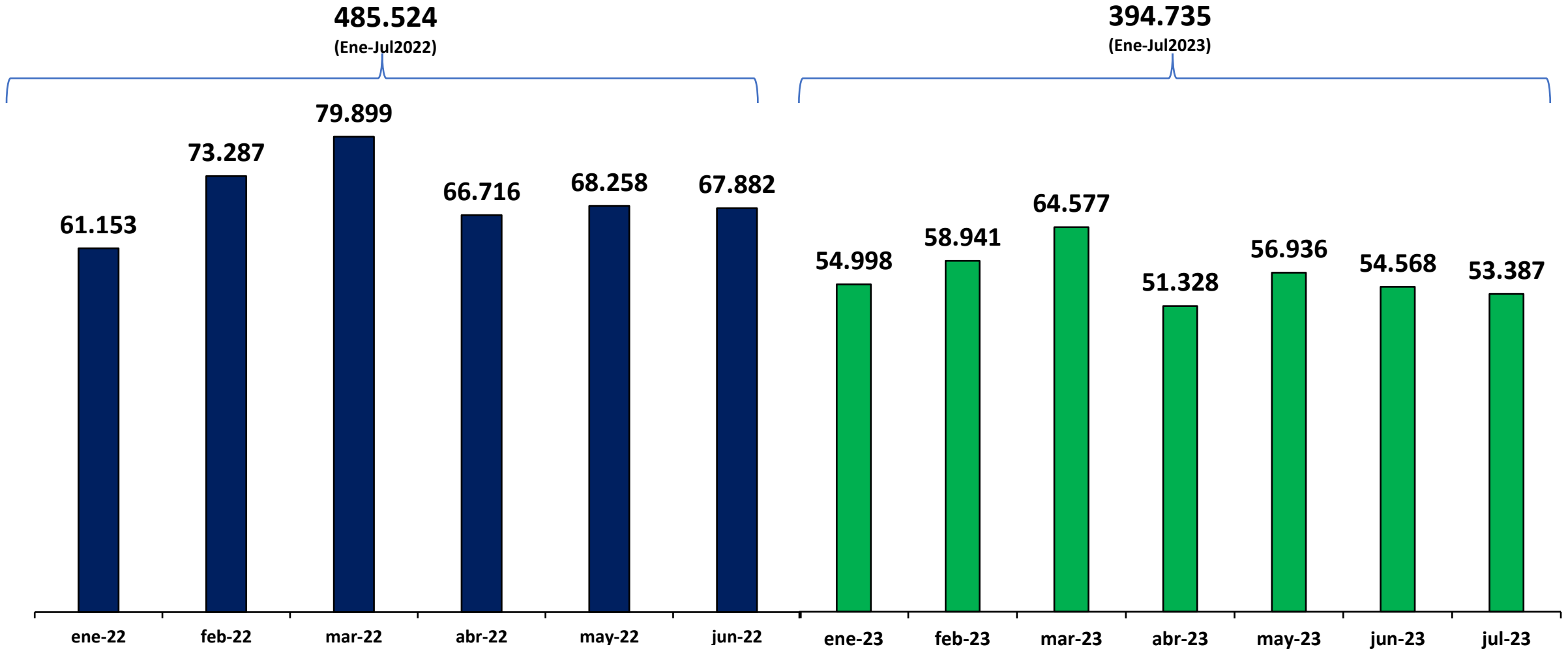
Índice de contenido

- 1. Balance del período / Resumen.**
- 2. Registro histórico de motocicletas nuevas.**
- 3. Registro de motocicletas nuevas por:**
 - 3.1. Cilindrada
 - 3.2. Marcas
 - 3.3. Líneas / Top 10
 - 3.4. Por departamentos / Top 10
 - 3.5. Por municipio
- 4. Registro histórico de motocarros nuevos.**
- 5. Registro de ciclomotores / motocicletas 100% eléctricas.**

1. Balance del periodo / resumen

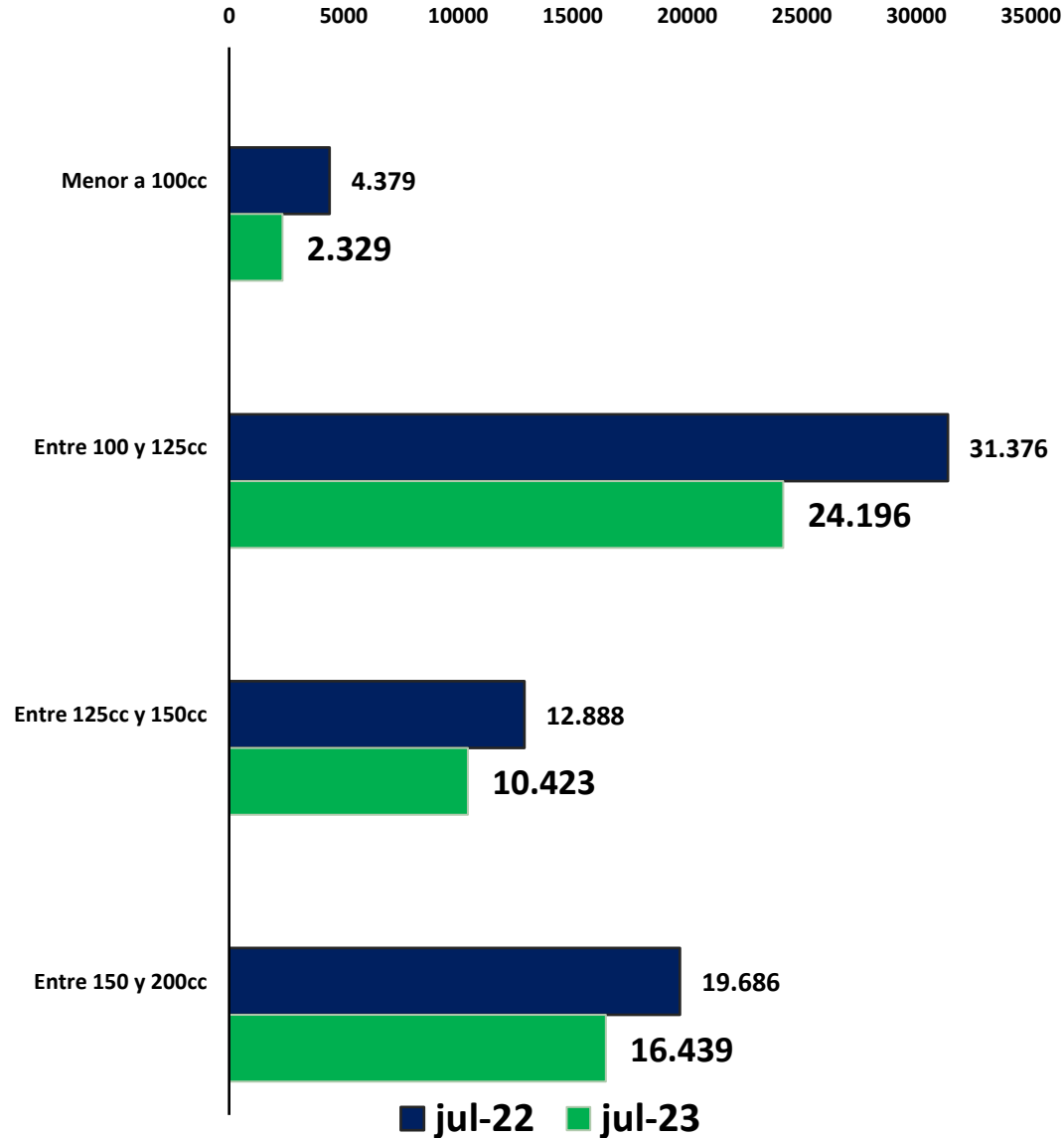
- En el mes de julio de 2023 el registro motocicletas nuevas en Colombia fue de 53.387, mostrando una contracción del 2,1% vs el mes de junio anterior, y del 21,9% vs el mismo mes (julio) de 2022.
- En el acumulado, se registraron hasta el mes de julio 394.735 motocicletas nuevas en el país, con una reducción del 18,7% vs el mismo período del año 2022. Durante el período, las motocicletas fueron el 80% del total de registros de vehículos en el país.
- Así las cosas, el sector de la motocicleta continua en terreno negativo, impulsado por factores como la desaceleración económica y la incertidumbre reflejada en el índice de confianza del consumidor que se mantiene en negativo, sobre todo en los niveles socioeconómicos más vulnerables.
- Continua, además, el impacto de variables exógenas como las dificultades para que los nuevos compradores de motocicletas adquieran el SOAT en algunas regiones.
- La categoría de motocarros también presenta una contracción del 19% en el acumulado vs año anterior. Lo mismo sucede con la categoría de ciclomotores eléctricos la cual se contrae un 28% en el acumulado.

2. Registro de motocicletas nuevas en Colombia



- En el período comprendido de ene-jul del 2023 se registraron 394.375 motocicletas nuevas en Colombia.
- En el acumulado, hubo un decrecimiento de 8,7% respecto al mismo período del año anterior.
- Mes comparado, julio de 2023 presenta un decrecimiento del 21,9% respecto a julio del 2022.
- El porcentaje de participación de las motocicletas sobre el total de vehículos registrados en el país es de 80%.

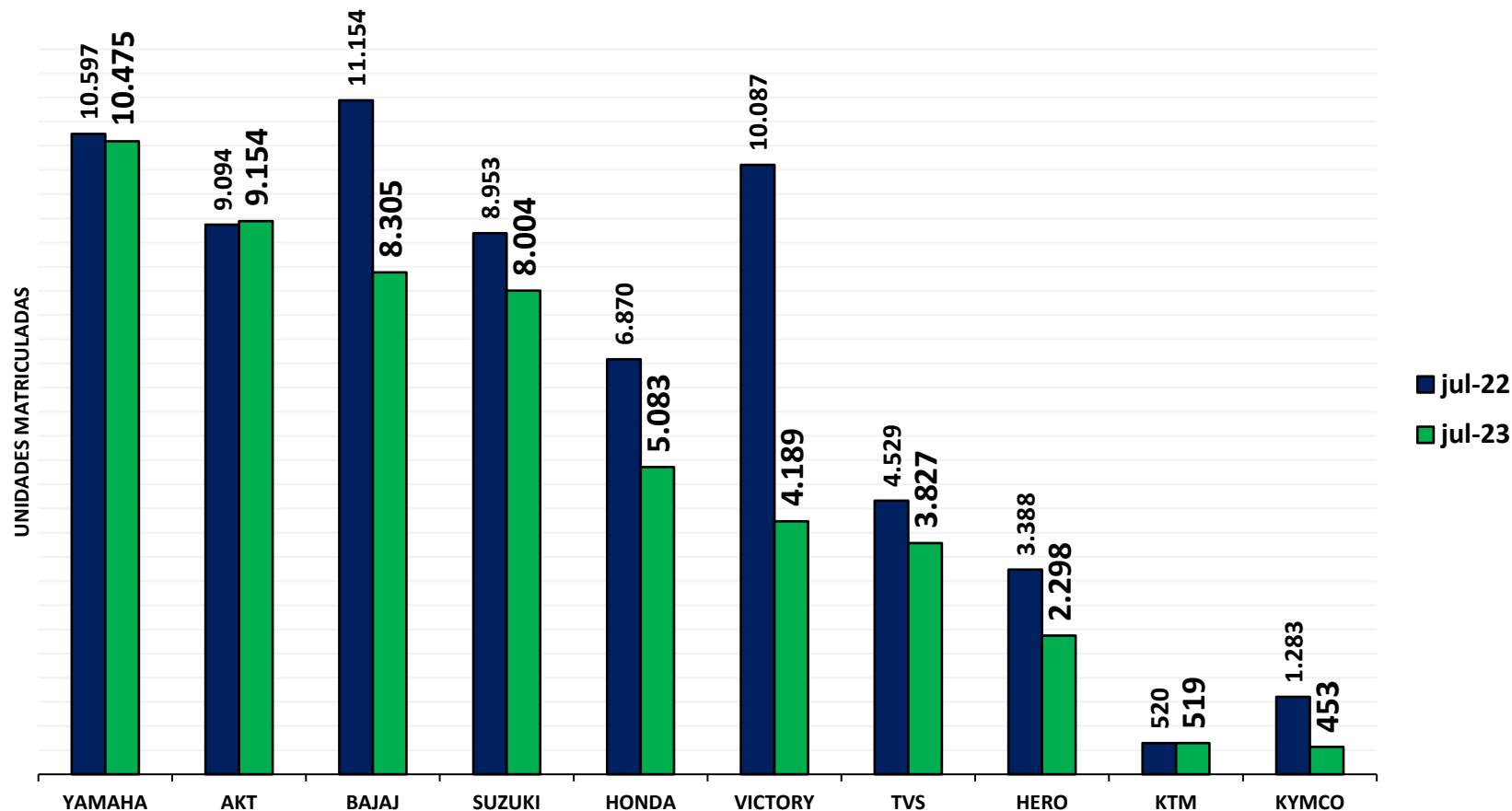
3.1. Registro de motocicletas nuevas por cilindrada



En el mes de julio, la tendencia de compra de motocicletas nuevas se orientó en el segmento de cilindrada entre 100cc y 125cc.

Datos: RUNT –Elaboración: ANDI-FENALCO

3.2. Registro de motocicletas nuevas por marca



Las marcas YAMAHA, AKT y BAJAJ lideraron el ranking de marcas más vendidas en el mes.

3.3. Registro de motocicletas por línea: (Top 10 – motocicletas más vendidas)

Puesto	Marca	Línea	Julio-22	Julio-23	Participación Julio-2023
1	AKT	AK125NKD EIII	3.293	3.555	6,7%
2	YAMAHA	XTZ150-2 (XTZ150)	1.519	2.166	4,1%
3	SUZUKI	GN 125	2.105	1.913	3,6%
4	YAMAHA	T115FI (T115FL-5)	1.756	1.865	3,5%
5	SUZUKI	DR150	2.031	1.734	3,2%
6	BAJAJ	CT100 KS SPOKE	2.528	1.714	3,2%
7	YAMAHA	GPD155-A (NMAX155)	917	1.606	3,0%
8	YAMAHA	XTZ125	1.924	1.415	2,7%
9	BAJAJ	PULSAR NS 200 FI	1.825	1.322	2,5%
10	TVS	RAIDER 125	992	1.156	2,2%
Otras líneas			49.439	34.941	65,4%
Total General			68.329	53.387	100,0%

El top 3 de líneas (modelos) de motocicletas con más registros en el mes de julio fueron:

1. AK125NKD EIII de AKT : 3.555 (6,7%).
2. XTZ 150-2 (XTZ150) de YAMAHA : 2.166 (4,1%).
3. GN 125 de SUZUKI : 1.913 (3,6%) .

Las primeras 10 líneas representan el 34,6% de los registros del período.

3.4. Registro de motocicletas por departamento

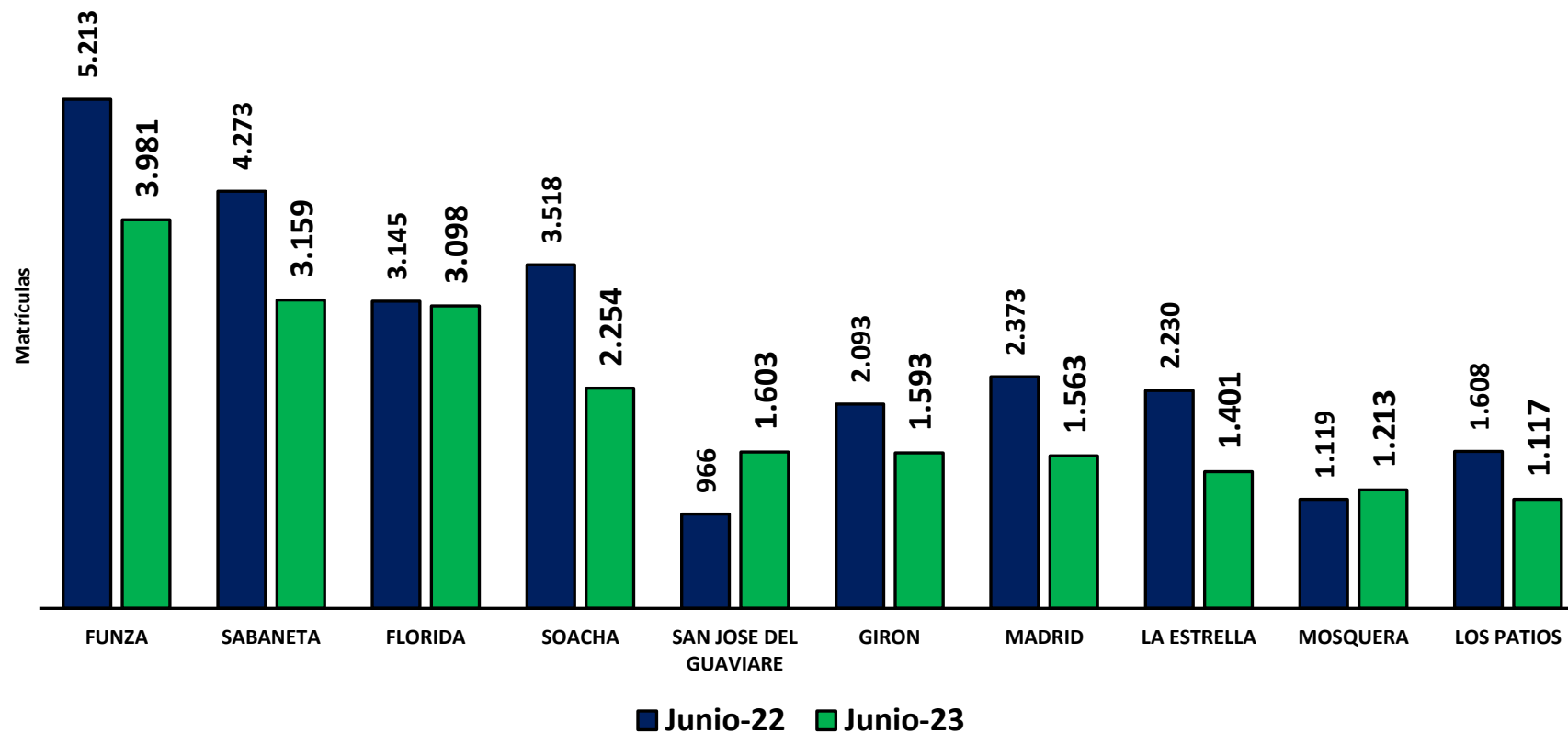
Top 10 Matrículas por Departamentos Años 2022 y 2023					
Departamento	Julio-22	Julio-23	Variación 2022-2023	Participación Julio-2023	Acumulad o 2023
Cundinamarca	14.498	10.916	-24,7%	20,4%	144.544
Antioquia	11.109	7.869	-29,2%	14,7%	63.935
Valle del Cauca	6.623	6.217	-6,1%	11,6%	42.479
Santander	3.782	3.005	-20,5%	5,6%	39.003
Norte de Santander	3.063	2.449	-20,0%	4,6%	19.716
Atlantico	2.207	1.963	-11,1%	3,7%	14.753
Cordoba	2.243	1.720	-23,3%	3,2%	15.480
Bolivar	2.121	1.702	-19,8%	3,2%	14.789
Huila	2.452	1.629	-33,6%	3,1%	12.005
Guaviare	966	1.603	65,9%	3,0%	10.187
Otros departamentos	19.265	14.314	-25,7%	26,8%	106.922
Total general	68.329	53.387	-21,9%	100%	483.813

El top tres por departamentos con más registros de motocicletas en el período está conformado por:

1. Cundinamarca (20,4%)
2. Antioquia (14,7%).
3. Valle del Cauca (11,6%).

En su conjunto, estos 3 departamentos representan el 51,9% con 250.958 unidades.

3.5. Registro de motocicletas por municipio



El top 3 por municipio son:
Funza (18,2%), Sabaneta (14,4%) y Florida (14,1%).

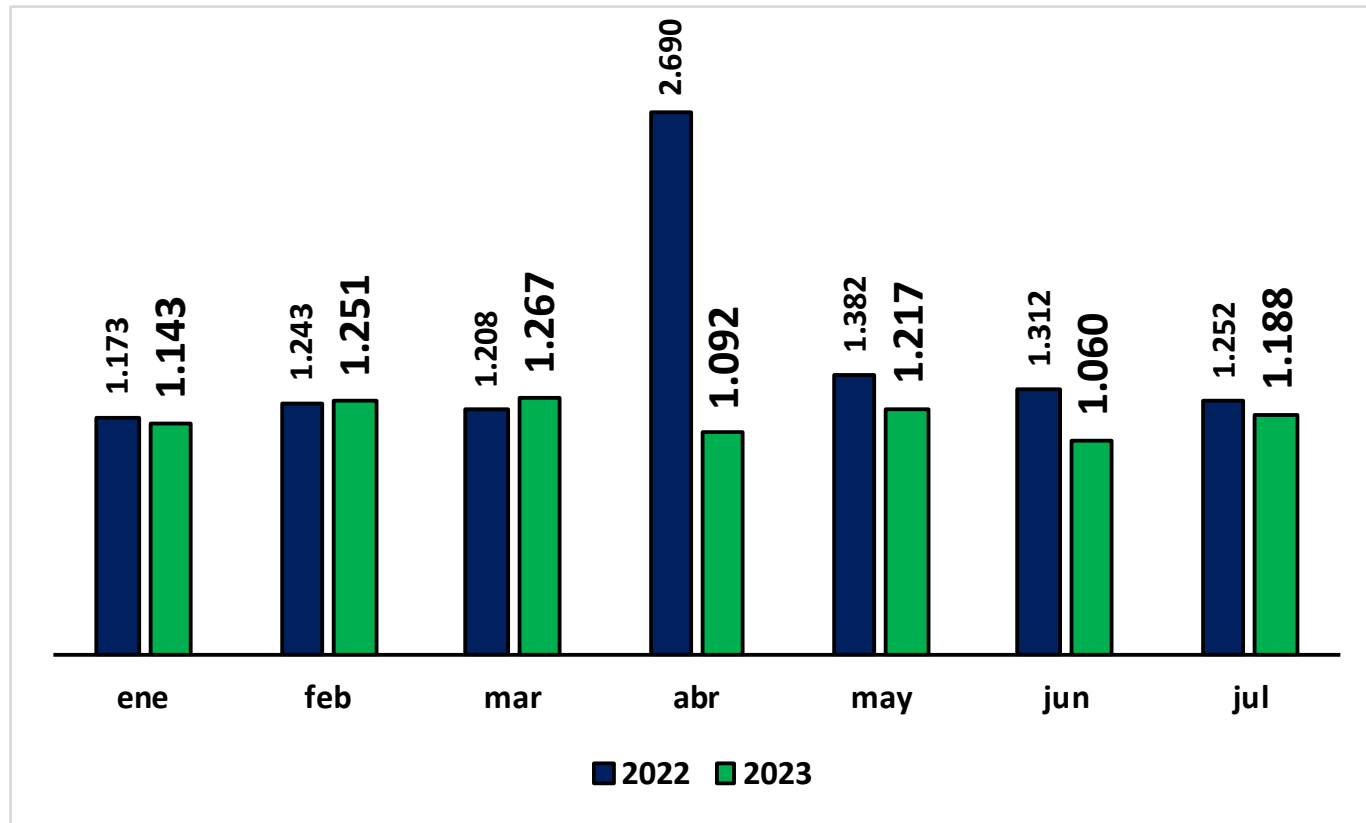
San José del Guaviare obtuvo el mayor crecimiento con 65,8% con respecto al mismo mes del año anterior.



Registro histórico de motocarros nuevos

4. Registro histórico de motocarros nuevos

8.148
(Ene-Jul2023)



1. En el período comprendido de ene-jul del 2023 se registraron 8.148 motocarros nuevos en Colombia.
2. En el acumulado, en el mercado de motocarros hubo un decrecimiento de 19,9% respecto al mismo período del año anterior.
3. El mes de Julio de 2023 presenta un decrecimiento del 5,1% respecto a julio del 2022.

4.1. Registro de motocarros nuevos por marca

Matrículas de Motocarros en Julio de 2022 y 2023				
Marca	jul-22	jul-23	Variación 2022-2023	Participación Julio-2023
CERONTE	269	375	39,4%	31,6%
AKT	396	315	-20,5%	26,5%
BAJAJ	332	256	-22,9%	21,5%
VAISAND	67	75	11,9%	6,3%
AYCO	76	60	-21,1%	5,1%
TVS	64	57	-10,9%	4,8%
PIAGGIO	26	36	38,5%	3,0%
NATSUKI	20	10	-50,0%	0,8%
ATUL		2	-	0,2%
AVA	1	1	0,0%	0,1%
OTRAS MARCAS	1	1	0,0%	0,1%
Total general	1.252	1.188	-5,1%	100,0%

MOTOCARRO: Vehículo automotor de tres ruedas con estabilidad propia con componentes mecánicos de motocicleta, para el transporte de personas o mercancías con capacidad útil hasta 770 kilogramos. (Fuente: Código Nacional de Tránsito).

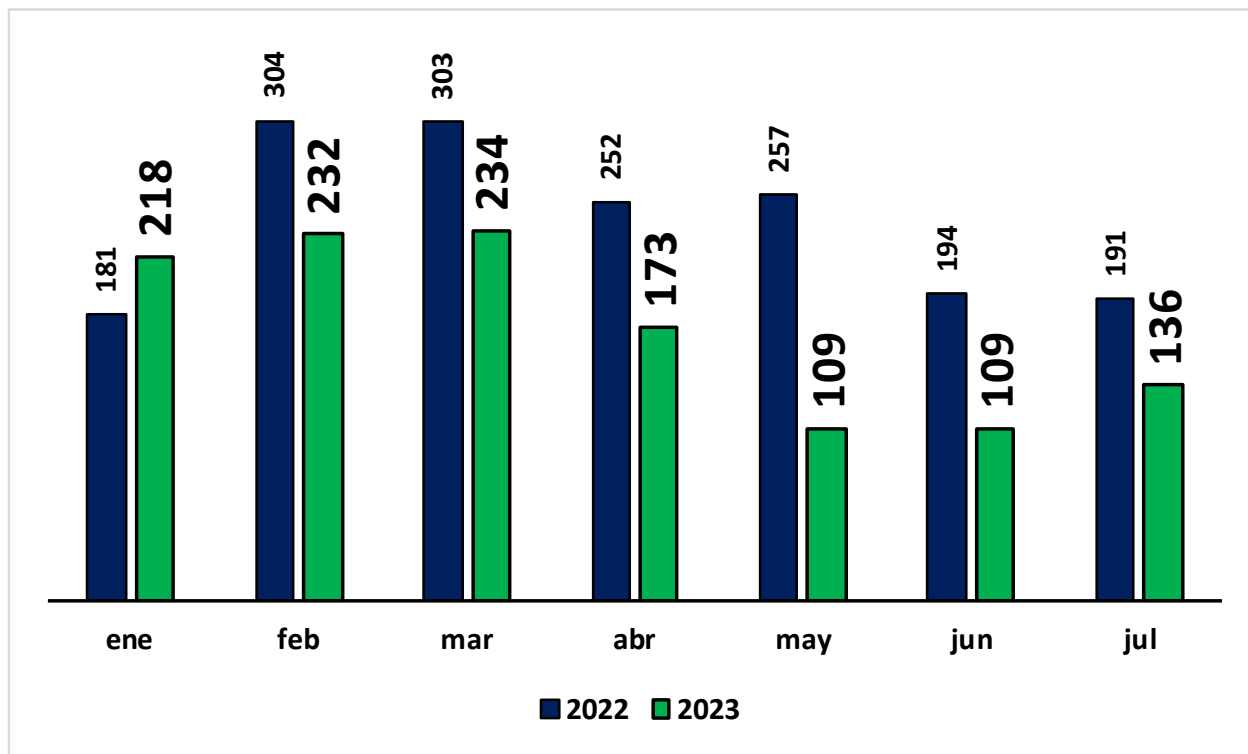
Según las cifras del RUNT en julio de 2023 se matricularon **1.888 motocarros**, con un decrecimiento de 5,1% en comparación a julio de 2022.



Registro histórico de ciclomotores 100% eléctricos

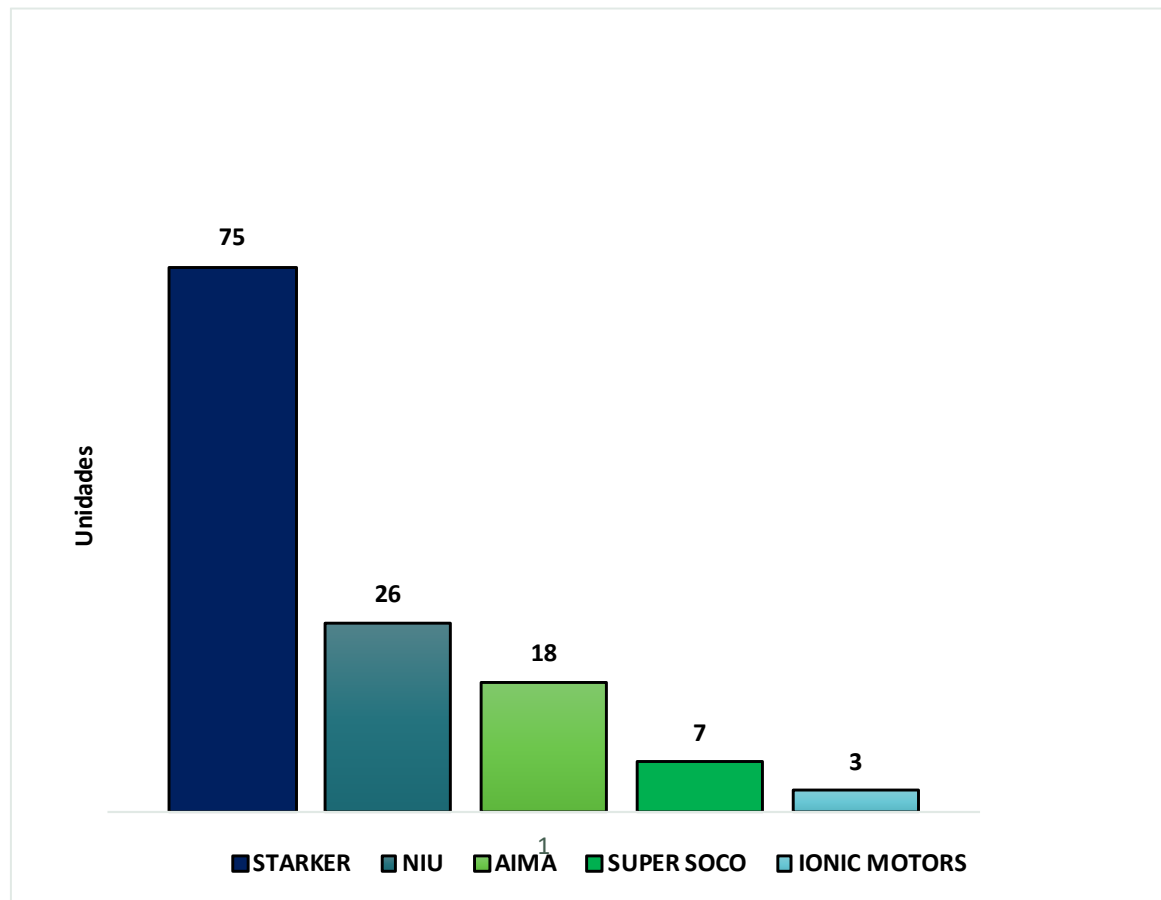
5. Registro de ciclomotores nuevos 100% eléctricos en Colombia

1.211
(Ene-Jul2023)



1. En el período comprendido de ene-jul del 2023 se registraron 1.211 ciclomotores eléctricos nuevos en Colombia.
2. En el acumulado, hubo un decrecimiento de 28,0% respecto al mismo periodo del año anterior.
3. En julio, presenta un decrecimiento del 28,8% respecto a julio del 2022.

5.1. Registro de ciclomotores nuevos 100% eléctricos por marcas



CICLOMOTOR	
Matrículas de eléctricos en Julio de 2023	
Marca	jul-23
STARKER	75
NIU	26
AIMA	18
SUPER SOCO	7
IONIC MOTORS	3
SEGWAY	3
OTRAS MARCAS	4
TOTAL GENERAL	136

CICLOMOTORES : Vehículo automotor de dos (2) ruedas, provisto de un motor de combustión interna, eléctrico y/o de cualquier otro tipo de generación de energía, de cilindraje no superior a 50 cm³ si es de combustión interna ni potencia nominal superior a 4 kW si es eléctrico.