



BOLETÍN

REGISTRO DE MOTOCICLETAS NUEVAS EN COLOMBIA

JULIO DE 2024



CÁMARA DE LA
INDUSTRIA DE MOTOCICLETAS



Fenalco

Índice de contenido

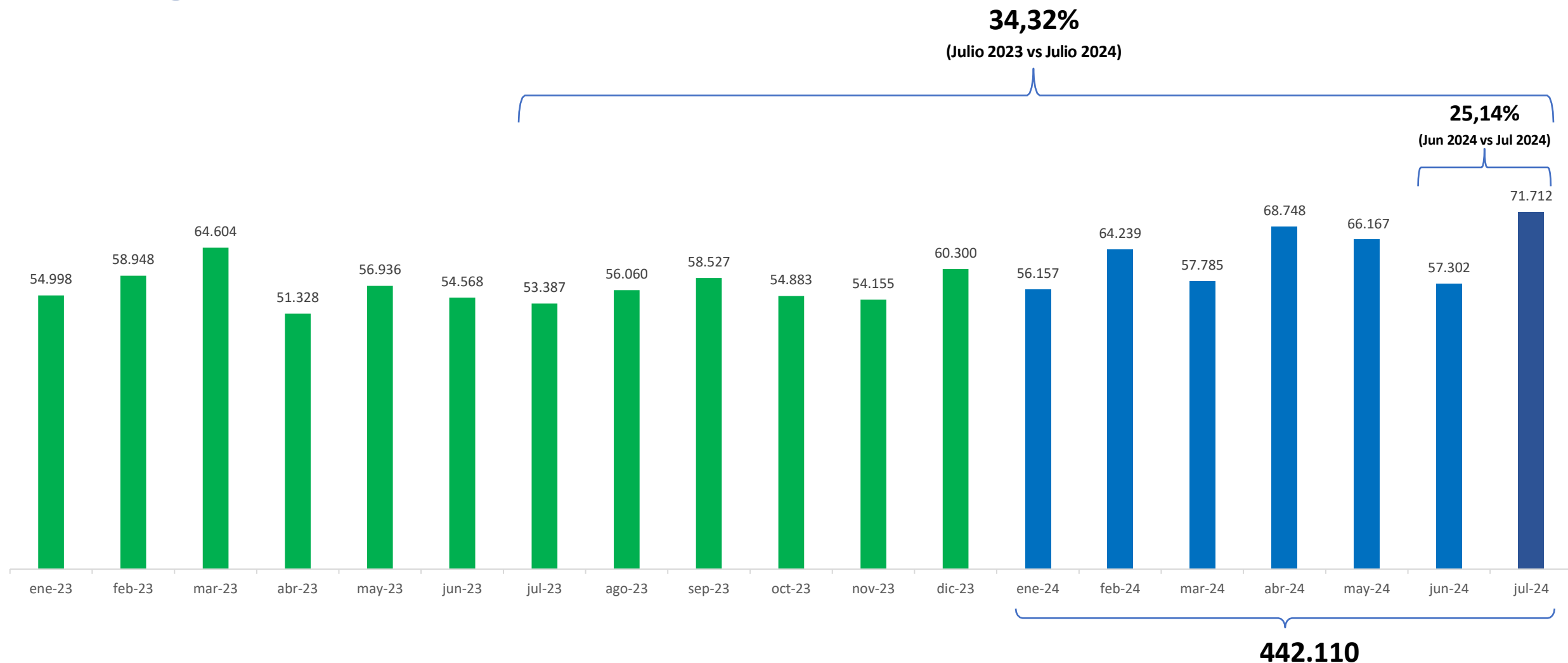
- 1. Balance del período / Resumen.**
- 2. Registro histórico de motocicletas nuevas.**
- 3. Registro de motocicletas nuevas por:**
 1. Cilindrada
 2. Marcas
 3. Líneas / Top 10
 4. Por departamentos / Top 10
 5. Por municipio / Top 10

1. Balance del periodo / resumen

La Cámara de la Industria de Motocicletas de la ANDI y Fenalco presentan el informe de registros de motocicletas nuevas en el país del mes de Julio de 2024, con los siguientes destacados:

- En Julio de 2024, se registraron en el país **71.712** motocicletas nuevas en Colombia.
- El sector, durante el mes de Julio de 2024, experimentó un crecimiento del **34,32%** vs. el mes de Julio del año 2023.
- En el mes de Julio de 2024 el registro de motocicletas nuevas en el país muestra un crecimiento del **25,14%** vs. el mes inmediatamente anterior (Junio 2024).
- Durante estos 7 meses del año 2024 se han registrado en el país **442.110** motocicletas, lo que muestra un crecimiento del registro de motocicletas del **11,99%** vs dicho periodo en 2023.
- Yamaha, AKT y Bajaj fueron las marcas de motocicletas más vendidas en Junio de 2024 en Colombia. Yamaha lidera el ranking con una participación del **19,13%**.
- Los departamentos de Cundinamarca, Antioquia y Valle del Cauca continúan liderando el registro de motocicletas en Colombia con un **45,04%** del total de los registros. En estos territorios, municipios como **Sabaneta (Antioquia), Funza y Soacha (Cundinamarca)** lideran el ranking de poblaciones con el mayor número de motocicletas registradas.

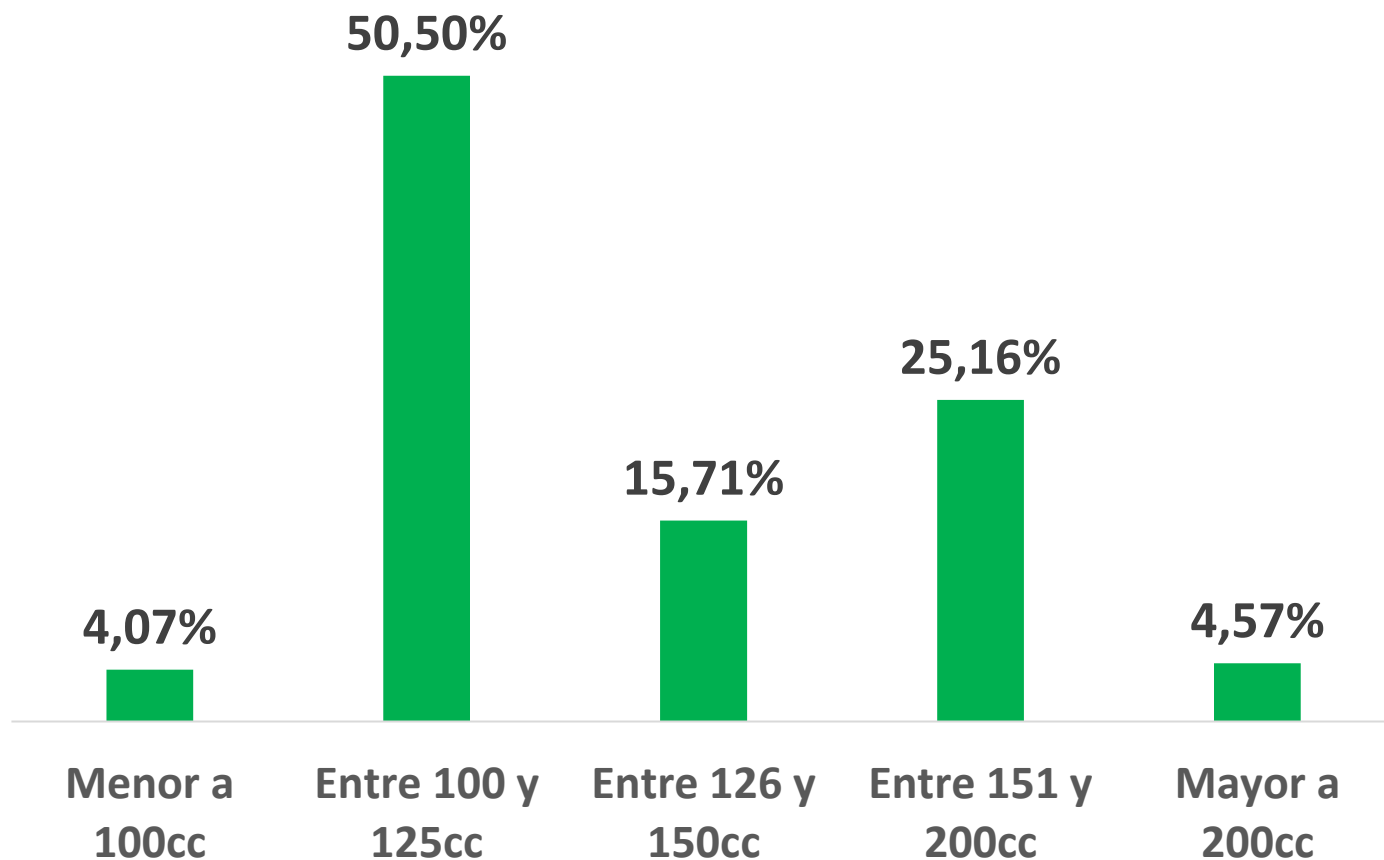
2. Registro de motocicletas nuevas en Colombia



- En el mes de Julio de 2024, se registraron en el país **71.712** motocicletas nuevas.
- Mes comparado, Julio 2024 vs Julio de 2023 el mercado creció un **34,32%**.
- Durante el mes de Julio se evidencia un crecimiento del mercado de motocicletas del **25,14%** respecto a Junio de 2024.
- Durante el año 2024, el promedio de registros de motocicletas es de alrededor de **63.158** unidades mensuales.
- En lo corrido del año 2024, se han registrado **442.110** motocicletas nuevas.

Datos: RUNT –Elaboración: ANDI-FENALCO

3.1. Registro de motocicletas nuevas por cilindrada



En el mes de Julio de 2024, la tendencia de compra de motocicletas nuevas se orientó en el segmento de cilindrada entre **100cc y 125cc**, con un **50,50%**, seguida por el segmento entre los **151cc y las 200cc (25,16%)**.

3.2. Registro de motocicletas nuevas por marca

Marca	Julio de 2023	Julio de 2024	Participación mes Julio 2024	Variación % mes
YAMAHA	10.477	13.719	19,13%	30,94%
AKT	9.154	12.619	17,60%	37,85%
BAJAJ	8.306	11.382	15,87%	37,03%
SUZUKI	8.004	10.725	14,96%	34,00%
HONDA	5.083	7.784	10,85%	53,14%
TVS	3.827	5.531	7,71%	44,53%
VICTORY	4.189	3.746	5,22%	-10,58%
HERO	2.298	3.350	4,67%	45,78%
KTM	519	724	1,01%	39,50%
KYMCO	453	599	0,84%	32,23%
OTRAS	1.078	1.533	2,14%	42,21%
TOTAL	53.387	71.712	100%	34,32%

Datos: RUNT –Elaboración: ANDI-FENALCO

- Las marcas **YAMAHA**, **AKT** y **BAJAJ** lideraron el ranking de marcas más vendidas en el país en Julio de 2024.
- La marca **Honda** es la que más crece en el periodo comparado Julio 2023 - Julio 2024 con un 53,14% respectivamente.

3.3. Registro de motocicletas por línea: (Top 10 – motocicletas más vendidas en Col)

MARCA	MODELO	Julio de 2023	Julio de 2024	Participación % mes Julio 2024	Variación % mes
AKT	AK125NKD EIII	3.555	5.574	7,77%	56,79%
YAMAHA	GPD155-A (NMAX155)	1.606	3.285	4,58%	104,55%
BAJAJ	CT100 KS SPOKE	1.715	2.639	3,68%	53,88%
YAMAHA	XTZ150-2 (XTZ150)	2.166	2.508	3,50%	15,79%
SUZUKI	DR150	1.734	2.502	3,49%	44,29%
SUZUKI	GN 125	1.913	2.464	3,44%	28,80%
YAMAHA	T115FI (T115FL-5)	1.865	1.949	2,72%	4,50%
TVS	RAIDER 125	1.156	1.882	2,62%	62,80%
BAJAJ	CT100 ES SPOKE	1.064	1.839	2,56%	72,84%
BAJAJ	PULSAR NS 200 FI	1.322	1.643	2,29%	24,28%
OTRAS		35.291	45.427	63,35 %	28,72%
TOTAL		53.387	71.712	100,0%	34,32%

El top 3 de líneas (modelos) de motocicletas con más registros en el mes de Julio de 2024 fueron:

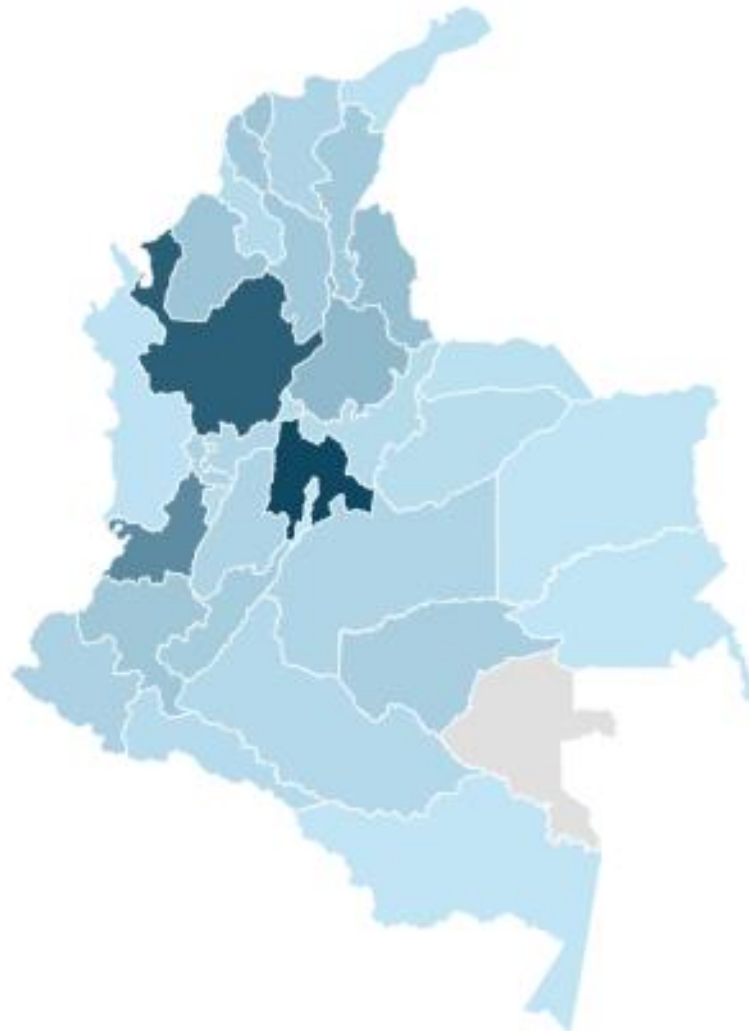
1. AK125NKD EIII de AKT : **4.168 (7,77%).**
2. GPD155-A (NMAX155) de YAMAHA: **2.971 (4,58%).**
3. CT100 KS SPOKE de BAJAJ: **2.098 (3,68%).**

Las primeras 10 líneas representan el **36,6%** de los registros del período.

3.4. Registro de motocicletas por Departamento

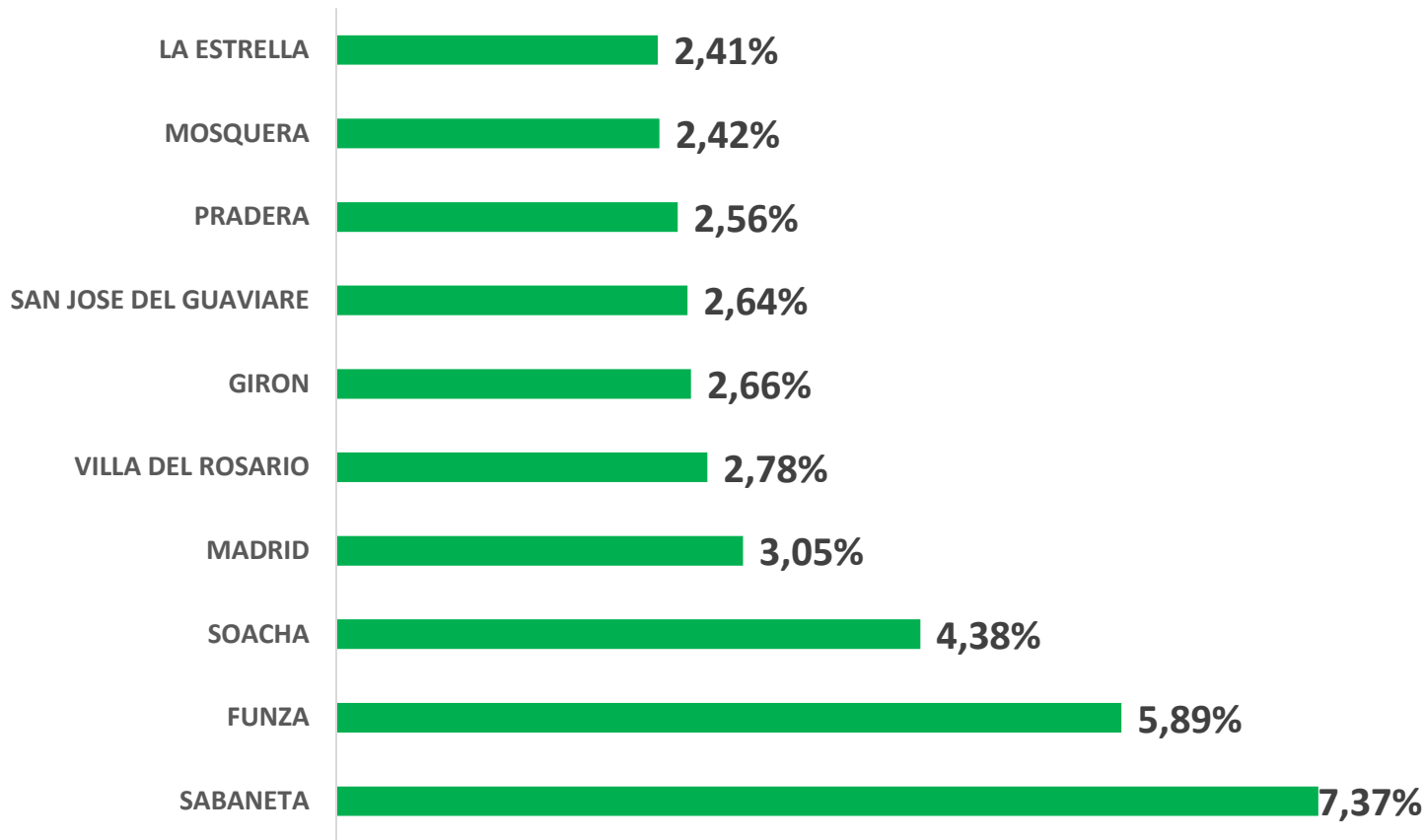
Los departamentos con mayores registros en el país durante el mes de Julio son, **Cundinamarca (18,68%), Antioquia (15,89%)** y **Valle del Cauca (10,47%)**.

En su conjunto, estos 3 departamentos representan el **45,04%** del total del mercado de motocicletas del territorio nacional.



Departamento	Unidades	Participación
Cundinamarca	13.394	18,68%
Antioquia	11.394	15,89%
Valle del Cauca	7.509	10,47%
Santander	3.796	5,29%
Norte de Santander	3.225	4,50%
Cordoba	2.698	3,76%
Atlantico	2.667	3,72%
Cauca	2.557	3,57%
Bolivar	2.327	3,24%
Cesar	2.273	3,17%
Huila	2.031	2,83%
Guaviare	1.890	2,64%
Narino	1.652	2,30%
Risaralda	1.547	2,16%
Magdalena	1.500	2,09%
Tolima	1.475	2,06%
Meta	1.404	1,96%
Caldas	1.333	1,86%
Caqueta	1.071	1,49%
Boyaca	925	1,29%
Putumayo	875	1,22%
Quindio	859	1,20%
Sucre	857	1,20%
Casanare	747	1,04%
Arauca	481	0,67%
La Guajira	389	0,54%
Choco	287	0,40%
Bogota D.C.	190	0,26%
Vichada	128	0,18%
Amazonas	85	0,12%
Archipiélago de San Andres, Providencia	85	0,12%
Guainia	61	0,09%
Total general	71.712	100%

3.5. Registro de motocicletas por municipio (Top10)



Municipio	Unidades	Participación
SABANETA	5.287	7,37%
FUNZA	4.227	5,89%
SOACHA	3.144	4,38%
MADRID	2.190	3,05%
VILLA DEL ROSARIO	1.997	2,78%
GIRON	1.909	2,66%
SAN JOSE DEL GUAVIARE	1.890	2,64%
PRADERA	1.838	2,56%
MOSQUERA	1.739	2,42%
LA ESTRELLA	1.731	2,41%
OTROS	45.760	63,81%
TOTAL	71.712	100%

En su conjunto, estos 10 municipios representan el **36,19%** del total de registros de motocicletas nuevas del país.

El siguiente es el top 3 de municipios con más registros de motocicletas nuevas en Julio de 2024:

1. Sabaneta (Antioquia): 5.287 (7,37%)
2. Funza (Cundinamarca): 4.227 (5,89%)
3. Soacha (Cundinamarca): 3.144 (4,38%)



@ANDI_Motos

@FenalcoNacional

Gracias