



BOLETÍN

REGISTRO DE MOTOCICLETAS NUEVAS EN COLOMBIA

OCTUBRE 2023



CÁMARA DE LA
INDUSTRIA DE MOTOCICLETAS



Fenalco

Índice de contenido

1. Balance del período / Resumen.
2. Registro histórico de motocicletas nuevas.
3. Registro de motocicletas nuevas por:
 - 3.1. Cilindrada
 - 3.2. Marcas
 - 3.3. Líneas / Top 10
 - 3.4. Por departamentos / Top 10
 - 3.5. Por municipio / Top 10

1. Balance del periodo / resumen

- Hasta el mes de octubre de 2023, en el acumulado año, se registraron 564.205 motocicletas nuevas en el país, con una contracción del 17,3% vs. el mismo período del año 2022.
- Solo en el mes de octubre el registro motocicletas nuevas en Colombia fue de 54.883 unidades que, en comparación con el mes de octubre de 2022, muestra una leve contracción del 0,6%, manteniéndose en cifras muy similares.
- En el segundo semestre, el sector se ha mantenido en cifras de registros cercanas a las 55 mil unidades mensuales, lo cual destaca la preferencia de los usuarios por este medio de transporte en el país.
- El sector prevé un leve incremento en los registros de motocicletas nuevas para los meses de noviembre y diciembre de 2023, en cuanto se mantengan señales positivas para los consumidores de los estratos 1, 2 y 3, en donde se concentra la mayor parte de los compradores de motos nuevas en el país, especialmente con mejoras en las tasas de interés, la confianza y la mejora en las expectativas futuras de empleo.

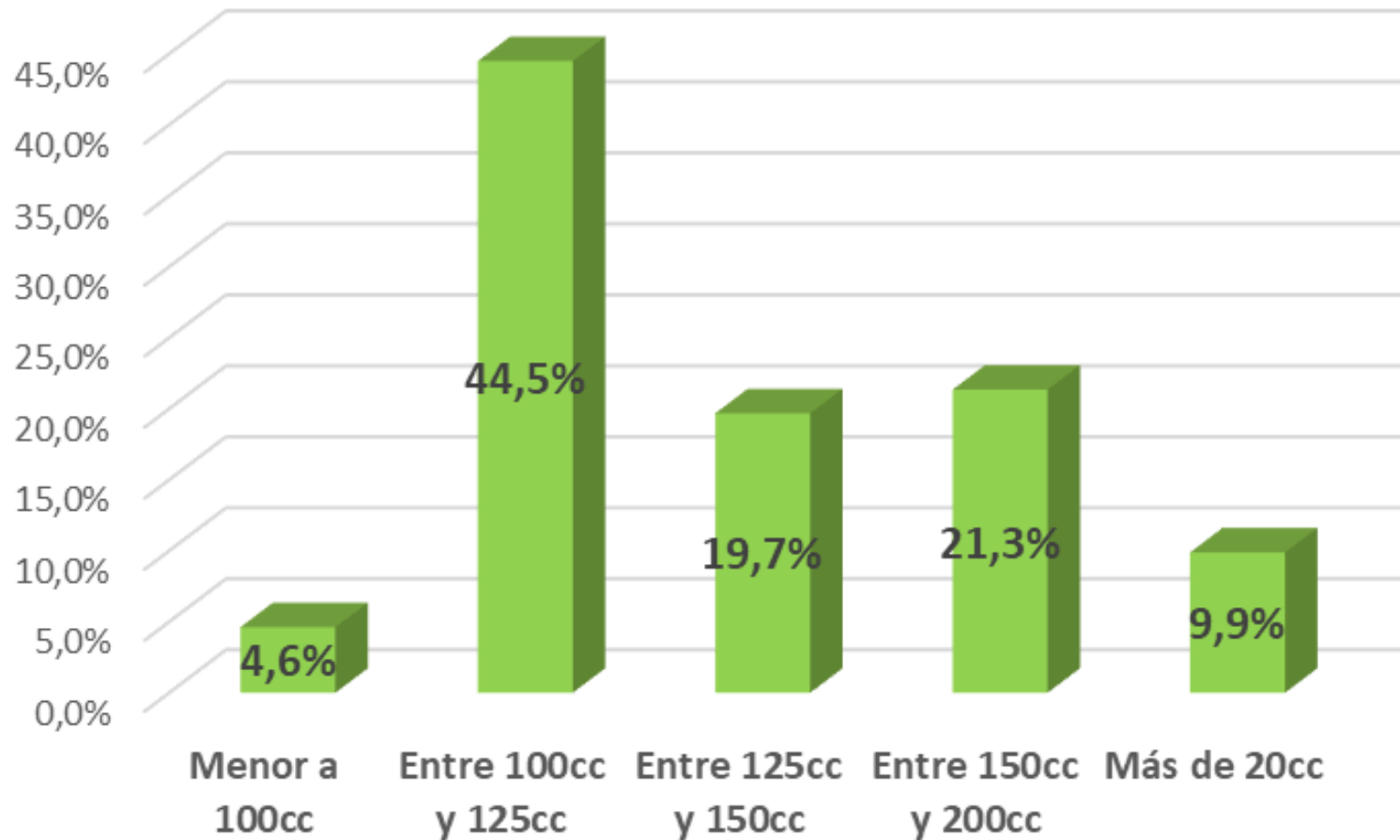
2. Registro de motocicletas nuevas en Colombia



- En el período comprendido de enero-octubre del 2023 se registraron 564.205 motocicletas nuevas en Colombia.
- En el acumulado, se evidencia un decrecimiento de 17,3% respecto al mismo período del año anterior (enero-octubre).
- En el segundo semestre del año, se mantiene una media de registros mensuales de alrededor de las 55 mil unidades.
- Mes comparado, octubre de 2023 se mantiene en niveles muy similares al mismo mes del año pasado.

Datos: RUNT –Elaboración: ANDI-FENALCO

3.1. Registro de motocicletas nuevas por cilindrada



En el mes de Octubre, la tendencia de compra de motocicletas nuevas se orientó en el segmento de cilindrada entre 100cc y 125cc, con un 44%, seguida por el segmento entre los 150cc y las 200cc (21%).

3.2. Registro de motocicletas nuevas por marca 2023

MARCA	SEPTIEMBRE	OCTUBRE	Variación Sept-Oct	PARTICIPACIÓN OCTUBRE/2023
YAMAHA	11086	10916	-1,5%	19,9%
BAJAJ	10233	9740	-4,8%	17,5%
AKT	9113	8445	-7,3%	15,6%
SUZUKI	8440	7675	-9,1%	14,4%
HONDA	6028	5537	-8,1%	10,3%
TVS	4364	4308	-1,3%	7,5%
VICTORY	4082	3934	-3,6%	7,0%
HERO	2687	2024	-24,7%	4,6%
KYMCO	569	547	-3,9%	1,0%
KTM	527	467	-11,4%	0,9%
OTRAS	1398	1290	-7,7%	2,4%
Total general	58527	54883	-6,2%	100,0%

Datos: RUNT –Elaboración: ANDI-FENALCO

- Las marcas YAMAHA, BAJAJ Y AKT continúan liderando el ranking de marcas más vendidas en el país.

3.3. Registro de motocicletas por línea: (Top 10 – motocicletas más vendidas)

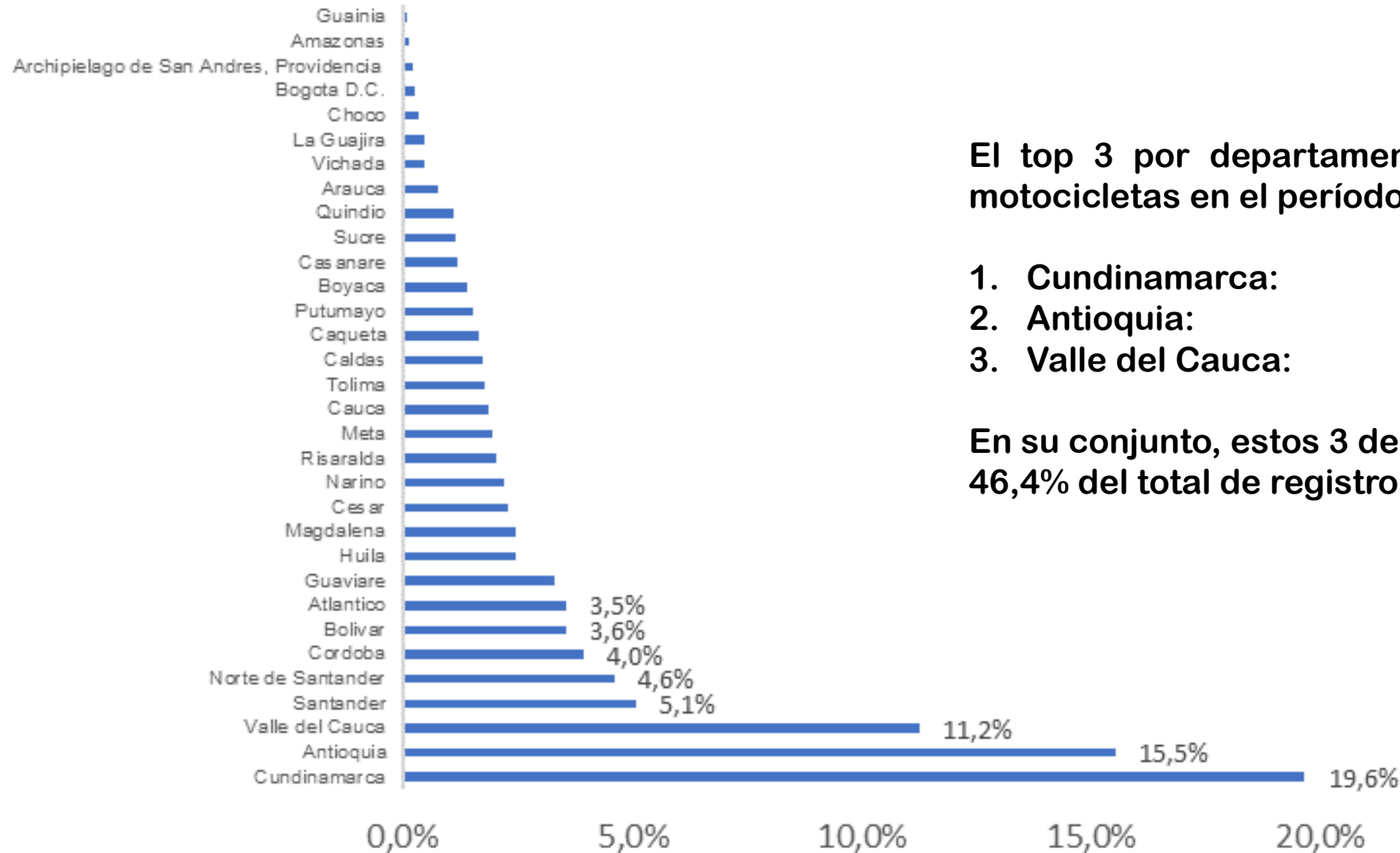
MARCA	LÍNEA	UNIDADES	PARTICIPACIÓN OCT 2023
AKT	AK125NKD EIII	3404	6,2%
BAJAJ	CT100 KS SPOKE	2471	4,5%
YAMAHA	XTZ150-2 (XTZ150)	2153	3,9%
SUZUKI	GN 125	1923	3,5%
YAMAHA	T115FI (T115FL-5)	1852	3,4%
SUZUKI	DR150	1767	3,2%
YAMAHA	GPD155-A (NMAX155)	1752	3,2%
BAJAJ	PULSAR NS 200 FI	1494	2,7%
TVS	RAIDER 125	1282	2,3%
YAMAHA	XTZ125	1274	2,3%
	OTRAS	35511	64,7%
	TOTAL MES	54883	100,0%

El top 3 de líneas (modelos) de motocicletas con más registros en el mes de octubre fueron:

1. AK125NKD EIII de AKT : 3.404 (6,2%).
2. CT100 KS SPOKE de BAJAJ: 2.471 (4,5%) .
3. XTZ 150 de Yamaha: 2.153 (3,9%).

Las primeras 10 líneas representan el 35,3% de los registros del período.

3.4. Registro de motocicletas por departamento

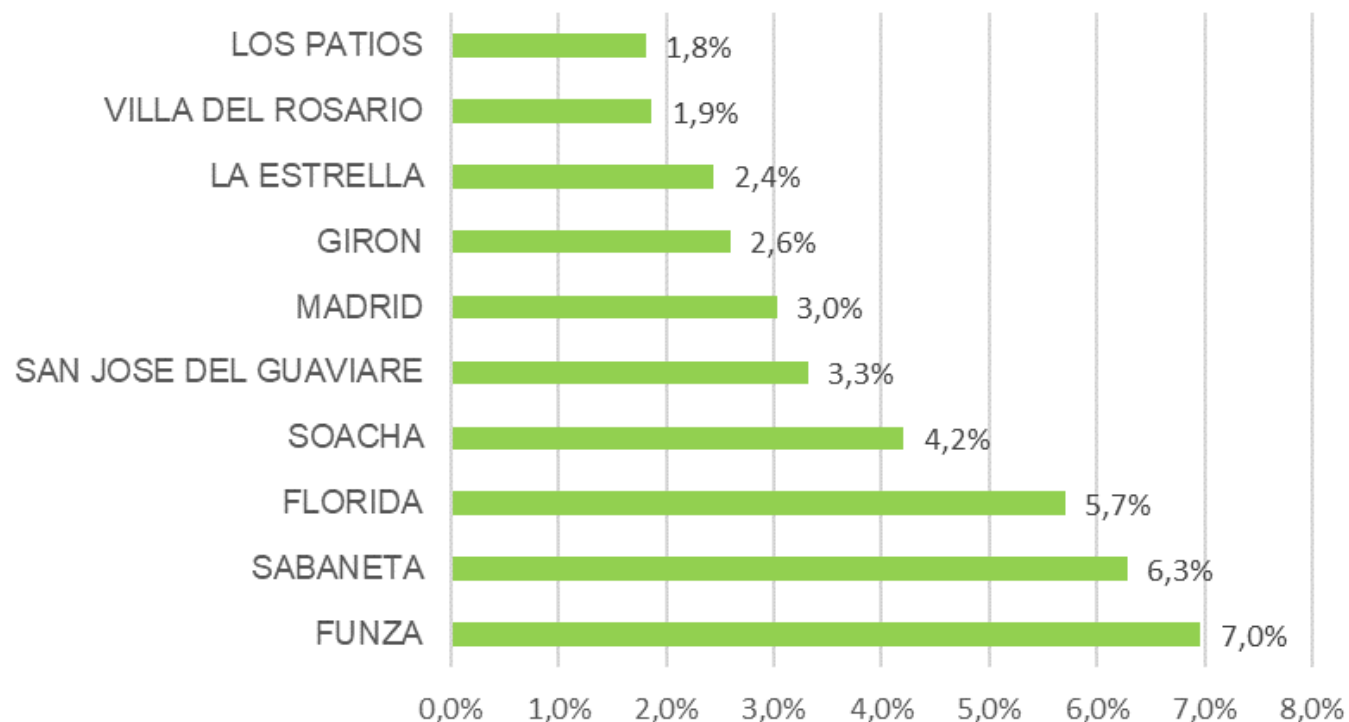


El top 3 por departamentos con más registros de motocicletas en el período está conformado por:

1. Cundinamarca: 10.784 (19,6%)
2. Antioquia: 8.520 (15,5%)
3. Valle del Cauca: 6.170 (11,2%)

En su conjunto, estos 3 departamentos representan el 46,4% del total de registros de motocicletas del país.

3.5. Registro de motocicletas por municipio (Top10)



En su conjunto, estos 10 municipios representan el 38,2% del total de registros de motocicletas del país.

El top 3 por municipio con más registros de motocicletas en Octubre de 2023 son:

1. Funza (Cundinamarca): 3820 (7,0%),
2. Sabaneta (Antioquia): 3446 (6,3%) y
3. Florida (Valle del Cauca): 3129 (5,7%)