



BOLETÍN

REGISTRO DE MOTOCICLETAS NUEVAS EN COLOMBIA

OCTUBRE DE 2024



CÁMARA DE LA
INDUSTRIA DE MOTOCICLETAS



Fenalco

Índice de contenido

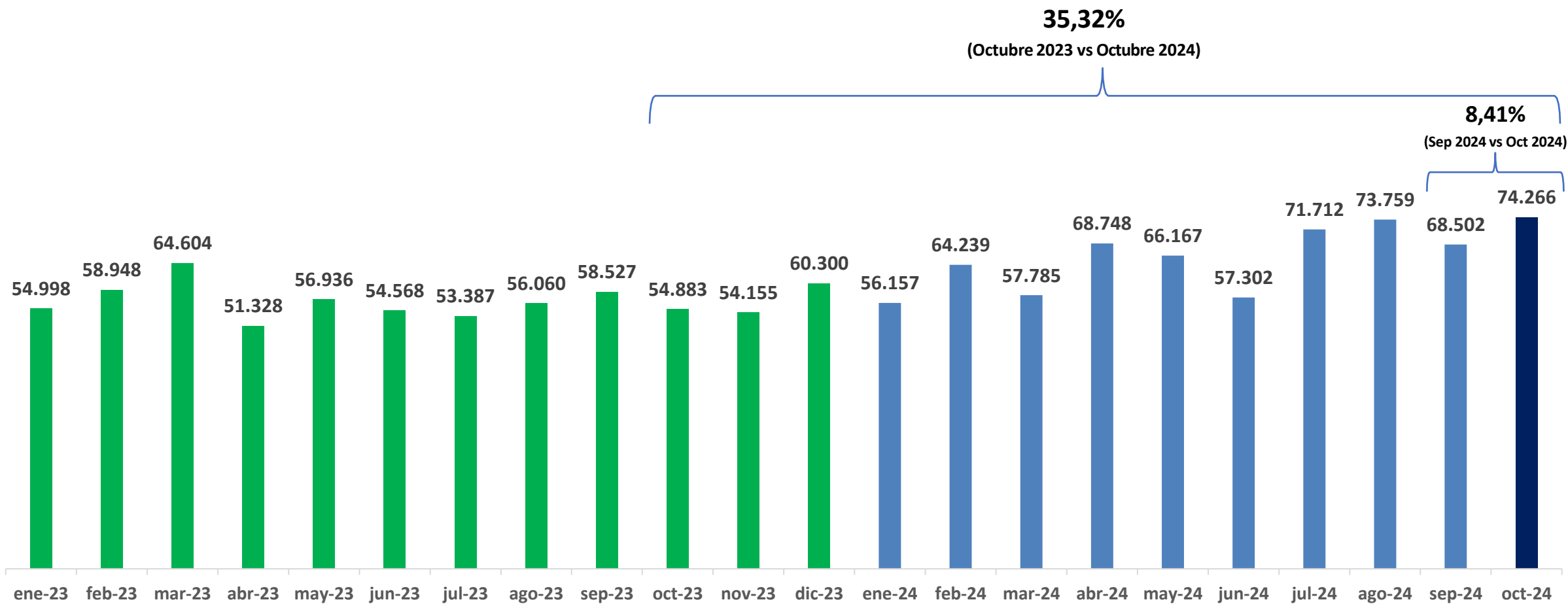
- 1. Balance del período / Resumen.**
- 2. Registro histórico de motocicletas nuevas.**
- 3. Registro de motocicletas nuevas por:**
 1. Cilindrada
 2. Marcas
 3. Líneas / Top 10
 4. Por departamentos / Top 10
 5. Por municipio / Top 10

1. Balance del periodo / Resumen

La Cámara de la Industria de Motocicletas de la ANDI y Fenalco presentan el informe de registros de motocicletas nuevas en el país del mes de octubre de 2024, con los siguientes destacados:

- En octubre de 2024, se registraron en el país **74.266** motocicletas nuevas en Colombia.
- El sector, durante el mes de octubre de 2024, experimentó un crecimiento del **35,32%** vs. el mes de octubre del año 2023.
- En el mes de septiembre de 2024 el registro de motocicletas nuevas en el país muestra un crecimiento del **8,41%** vs. el mes inmediatamente anterior (Septiembre 2024).
- Durante estos los primeros 10 meses del año 2024 se han registrado en el país **658.637** motocicletas, lo que muestra un crecimiento del registro de motocicletas del **16,71%** vs dicho periodo en 2023.
- Yamaha, AKT y Suzuki fueron las marcas de motocicletas más vendidas en octubre de 2024 en Colombia. Yamaha lidera el ranking con una participación del **17,64%**.
- Los departamentos de Cundinamarca, Antioquia y Valle del Cauca continúan liderando el registro de motocicletas en Colombia con un **45,07%** del total de los registros. En estos territorios, municipios como **Sabaneta (Antioquia), Funza y Soacha (Cundinamarca)** lideran el ranking de poblaciones con el mayor número de motocicletas registradas.

2. Registro de motocicletas nuevas en Colombia



35,32%

(Octubre 2023 vs Octubre 2024)

8,41%

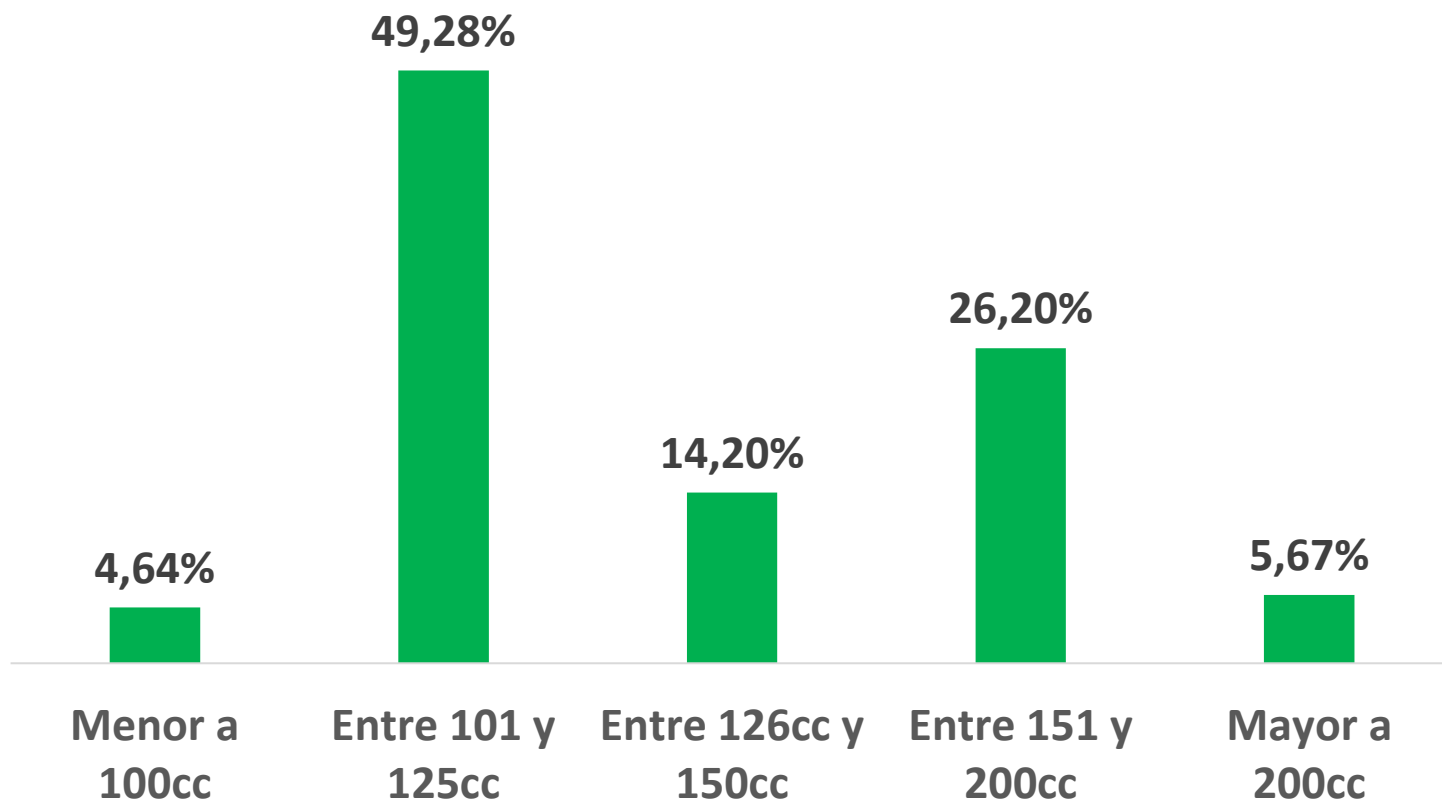
(Sep 2024 vs Oct 2024)

658.637

(Acumulado Ene 2024 – Oct 2024)

- En el mes de octubre de 2024, se registraron en el país **74.266** motocicletas nuevas.
- Mes comparado, octubre 2024 vs octubre de 2023 el mercado creció un **35,32%**
- Durante el mes de octubre se evidencia un crecimiento del mercado de motocicletas del **8,41%** respecto a septiembre de 2024.
- Durante el año 2024, el promedio de registros de motocicletas es de alrededor de **65.863** unidades mensuales.
- En lo corrido del año 2024, se han registrado **658.637** motocicletas nuevas.

3,1. Registro de motocicletas nuevas por cilindrada



En el mes de octubre de 2024, la tendencia de compra de motocicletas nuevas se orientó en el segmento de cilindrada entre **100cc y 125cc**, con un **49,28%** seguida por el segmento entre los **151cc y 200cc (26,20%)**

3,2. Registro de motocicletas nuevas por marca

Marca	Octubre de 2023	Octubre de 2024	Participación mes Octubre 2024	Variación % mes
YAMAHA	10.916	13.097	17,64%	19,98%
AKT	8.445	12.683	17,08%	50,18%
SUZUKI	7.675	11.816	15,91%	53,95%
BAJAJ	9.740	11.430	15,39%	17,35%
HONDA	5.537	8.898	11,98%	60,70%
TVS	4.308	5.827	7,85%	35,26%
HERO	2.024	3.943	5,31%	94,81%
VICTORY	3.934	3.914	5,27%	-0,51%
KTM	467	617	0,83%	32,12%
KYMCO	547	445	0,60%	-18,65%
OTRAS	1.290	1.596	2,15%	23,72%
TOTAL	54.883	74.266	100%	35,32%

Datos: RUNT –Elaboración: ANDI-FENALCO

- Las marcas **YAMAHA**, **AKT** y **SUZUKI** lideraron el ranking de marcas más vendidas en el país en octubre de 2024.
- La marca **HERO** es la que más crece en el periodo comparado octubre 2023 vs octubre 2024 con un **94,81%**.

3,3. Registro de motocicletas por línea: (Top 10 – motocicletas más vendidas en Col)

MARCA	MODELO	Octubre de 2023	Octubre de 2024	Participación % mes Octubre 2024	Variación % mes
AKT	AK125NKD EIII	3.404	6.035	8,13%	77,29%
YAMAHA	GPD155-A (NMAX155)	1.752	3.132	4,22%	78,77%
BAJAJ	CT100 KS SPOKE	2.471	2.920	3,93%	18,17%
SUZUKI	GN 125	1.923	2.590	3,49%	34,69%
SUZUKI	DR150	1.767	2.307	3,11%	30,56%
TVS	RAIDER 125	1.282	1.864	2,51%	45,40%
YAMAHA	XTZ150-2 (XTZ150)	2.153	1.858	2,50%	-13,70%
SUZUKI	GIXXER FI ABS	925	1.852	2,49%	100,22%
YAMAHA	T115FI (T115FL-5)	1.852	1.703	2,29%	-8,05%
BAJAJ	CT100 KS SPOKE	1.165	1.646	2,22%	41,29%
OTRAS		36.189	48.359	65,12%	33,63%
TOTAL		54.883	74.266	100%	35,32%

El top 3 de líneas (modelos) de motocicletas con más registros en el mes de octubre de 2024 fueron:

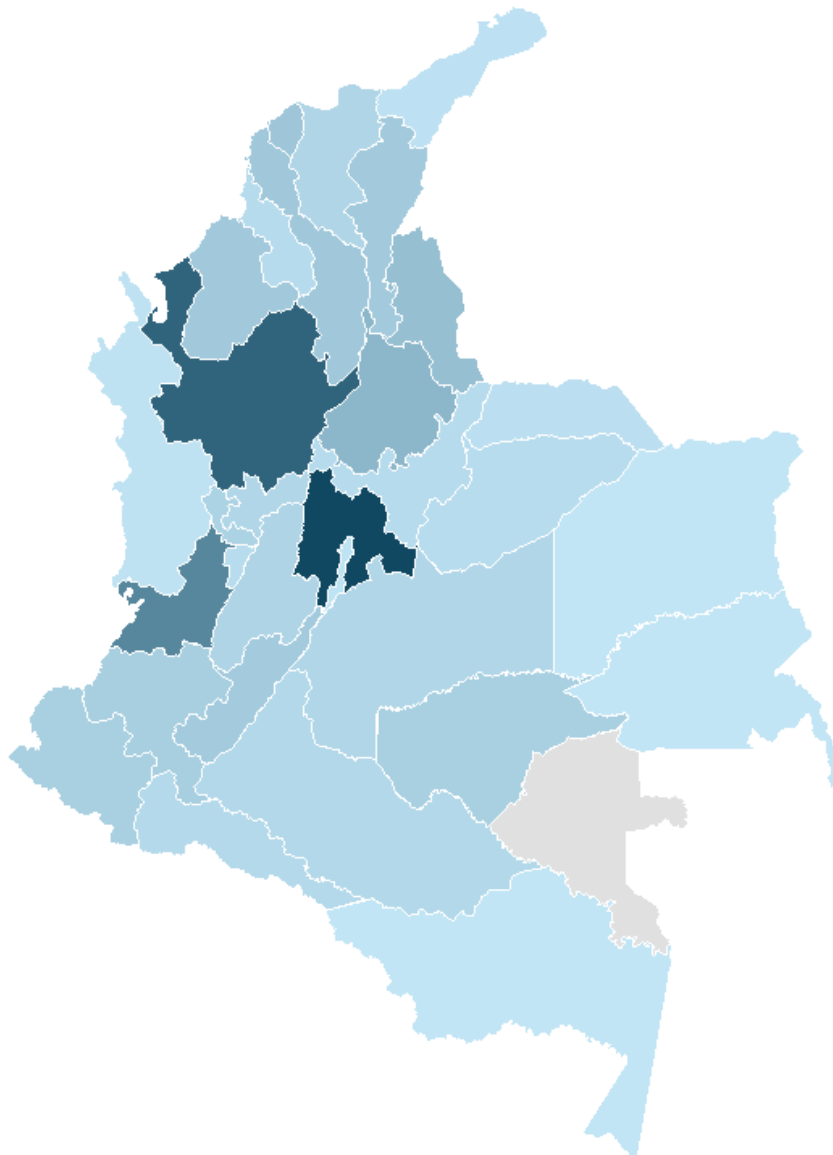
1. AK125NKD EIII de AKT : **6.035 (8,13%).**
2. GPD155-A (NMAX155) de YAMAHA: **3.132 (4,22%).**
3. CT100 KS SPOKE de BAJAJ: **2.920 (3,93%)**

Las primeras 10 líneas representan el **34,88%** de los registros del mes.

3,4. Registro de motocicletas por Departamento

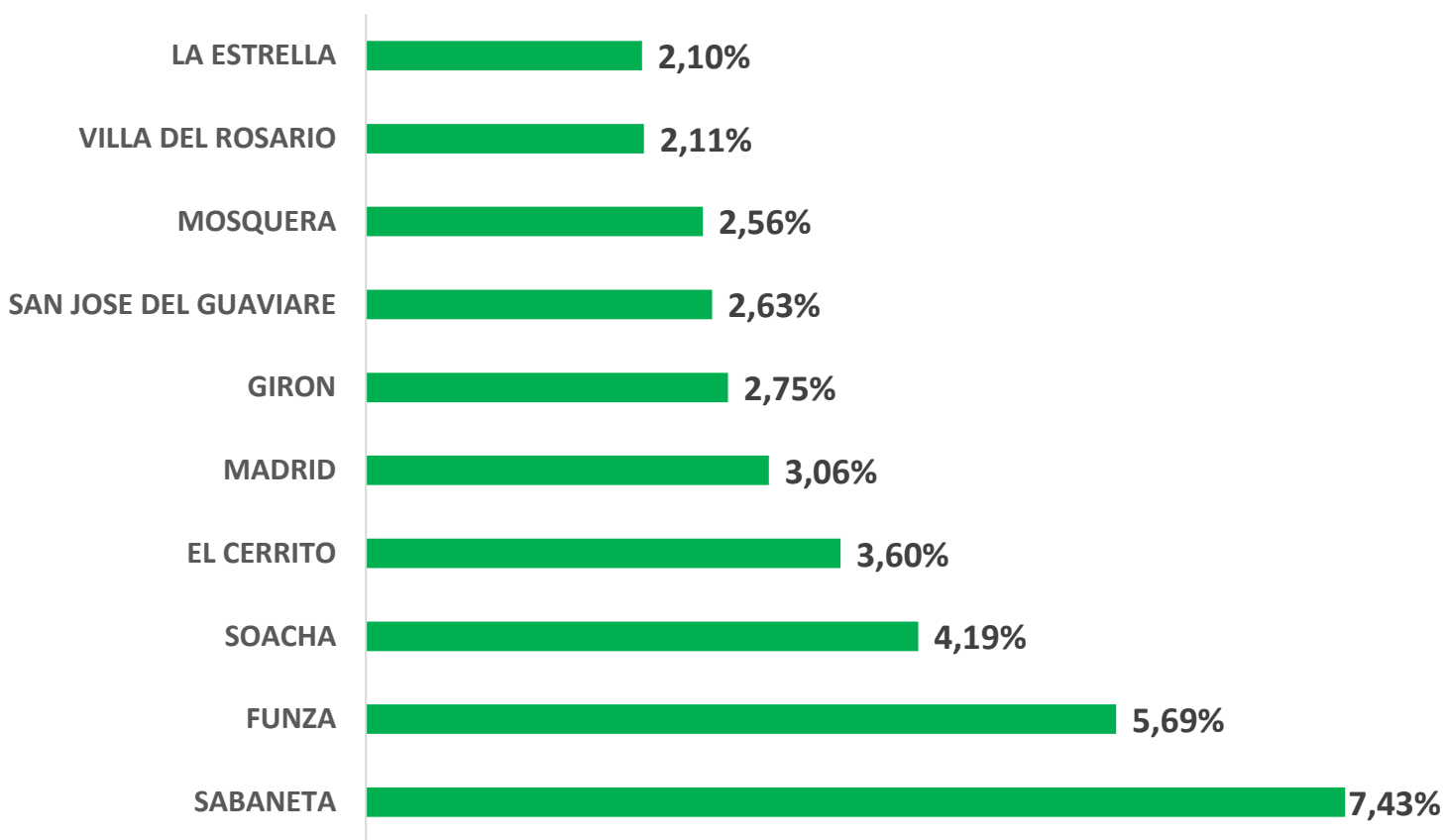
Los departamentos con mayores registros en el país durante el mes de octubre son, **Cundinamarca (18,60%), Antioquia (15,30%)** y **Valle del Cauca (11,17%)**.

En su conjunto, estos 3 departamentos representan el **45,07%** del total del mercado de motocicletas del territorio nacional.



Departamento	Unidades	Participación
Cundinamarca	13.815	18,60%
Antioquia	11.360	15,30%
Valle del Cauca	8.295	11,17%
Santander	4.180	5,63%
Norte de Santander	3.413	4,60%
Atlantico	2.760	3,72%
Bolivar	2.673	3,60%
Cordoba	2.479	3,34%
Cesar	2.386	3,21%
Huila	2.308	3,11%
Cauca	1.985	2,67%
Guaviare	1.952	2,63%
Narino	1.902	2,56%
Risaralda	1.635	2,20%
Tolima	1.563	2,10%
Magdalena	1.471	1,98%
Caldas	1.346	1,81%
Meta	1.322	1,78%
Caqueta	1.214	1,63%
Putumayo	1.040	1,40%
Boyaca	939	1,26%
Sucre	886	1,19%
Casanare	847	1,14%
Quindio	842	1,13%
Arauca	523	0,70%
La Guajira	359	0,48%
Choco	305	0,41%
Bogota D.C.	249	0,34%
Archipiélago de San Andres, Providencia	65	0,09%
Guainia	60	0,08%
Amazonas	52	0,07%
Vichada	40	0,05%
Total general	74.226	100%

3,5. Registro de motocicletas por municipio (Top10)



Municipio	Unidades	Participación
SABANETA	5.520	7,43%
FUNZA	4.229	5,69%
SOACHA	3.113	4,19%
EL CERRITO	2.676	3,60%
MADRID	2.271	3,06%
GIRON	2.040	2,75%
SAN JOSE DEL GUAVIARE	1.952	2,63%
MOSQUERA	1.899	2,56%
VILLA DEL ROSARIO	1.567	2,11%
LA ESTRELLA	1.556	2,10%
OTROS	47.443	63,88%
TOTAL	74.266	100%

En su conjunto, estos 10 municipios representan el **36,18%** del total de registros de motocicletas nuevas del país.

El siguiente es el top 3 de municipios con más registros de motocicletas nuevas en octubre de 2024:

1. Sabaneta (Antioquia): 5.520 (7,43%)
2. Funza (Cundinamarca): 4.229 (5,69%)
3. Soacha (Cundinamarca): 3.113 (4,19%)



@ANDI_Motos

@FenalcoNacional

Gracias