



BOLETÍN

REGISTRO DE MOTOCICLETAS NUEVAS EN COLOMBIA

DICIEMBRE 2025



CÁMARA DE LA
INDUSTRIA DE MOTOCICLETAS



Índice de contenido

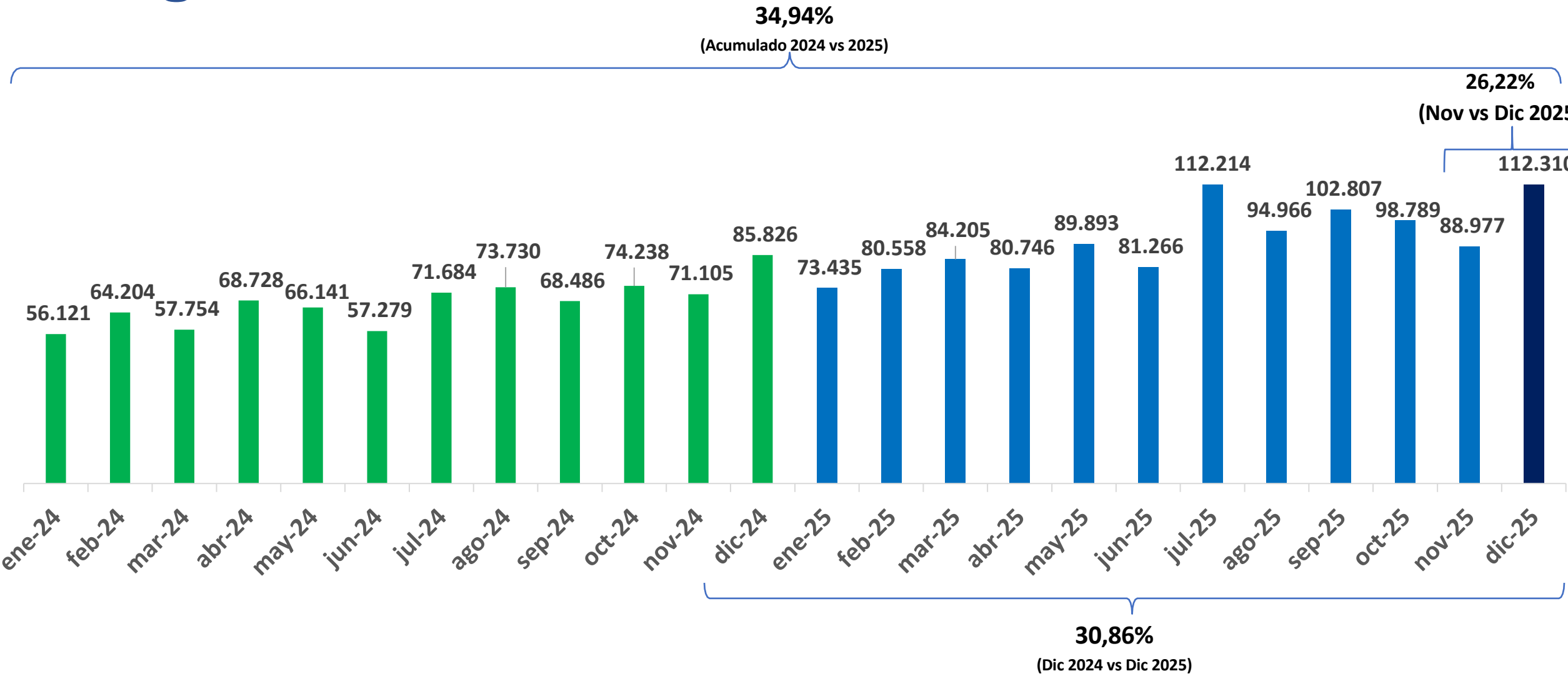
- 1. Balance del periodo / Resumen.**
- 2. Registro histórico de motocicletas nuevas.**
- 3. Registro de motocicletas nuevas por:**
 1. Cilindrada
 2. Marcas
 3. Líneas / Top 10
 4. Por departamentos / Top 10
 5. Por municipio / Top 10

1. Balance del periodo

La Cámara de la Industria de Motocicletas de la ANDI y Fenalco presentan el informe de registros de motocicletas nuevas en el país durante el mes de diciembre de 2025, con los siguientes destacados:

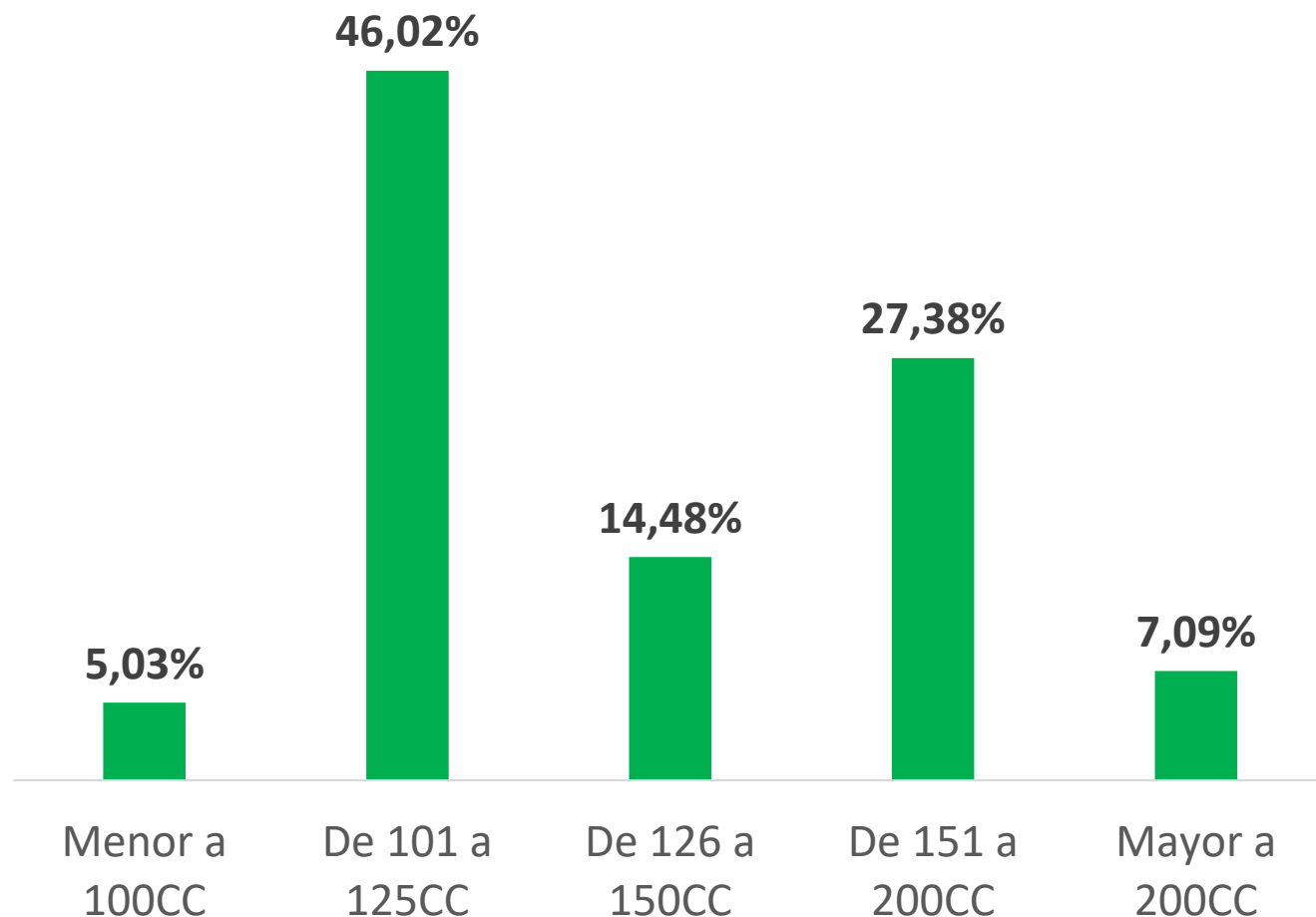
- En diciembre de 2025 se registraron 112.310 motocicletas nuevas en Colombia.
- Frente a diciembre de 2024, el registro creció 30,86%
- En el acumulado enero–diciembre, la industria presenta un crecimiento acumulado del 34,94%, reflejo de la importancia de la motocicleta en la conectividad y desplazamiento de millones de colombianos.
- El comportamiento del mes de diciembre confirma que la motocicleta sigue siendo un medio de transporte esencial, especialmente en zonas donde facilita el acceso al trabajo, al estudio y a servicios básicos.
- BAJAJ, AKT y SUZUKI fueron las marcas de motocicletas más registradas en diciembre de 2025 en Colombia. BAJAJ lideró el ranking con una participación del 16,43%
- Cundinamarca, Antioquia y Valle del Cauca encabezaron los registros del mes de diciembre, con municipios como Sabaneta, Funza y El Cerrito; territorios donde la motocicleta cumple un rol clave en la movilidad local y actividades productivas.
- El sector cerró el año 2025 con más de un millón cien mil motocicletas registradas, una cifra que reafirma el papel de este vehículo en los hogares de menores ingresos del país: accesible para movilizarse y fundamental para generar ingresos y trabajar.

2. Registro de motocicletas nuevas en Colombia



- En el mes de diciembre de 2025 se registraron 112.310 motocicletas nuevas.
- Mes comparado, diciembre 2024 vs diciembre de 2025 el mercado crece un 30,86%. Año acumulado, el registro crece un 34,94% (Ene-Dic 2024 vs Ene-Dic 2025)
- Durante diciembre de 2025 se evidencia un crecimiento del mercado del 26,22% respecto a noviembre de 2025.
- En promedio, se registraron 91.679 motocicletas nuevas en el país durante el año 2025.

3.1. Registro de motocicletas nuevas por cilindrada



Durante diciembre de 2025, la tendencia de compra de motocicletas nuevas se orientó en el segmento de cilindrada entre **101CC y 125CC**, con un **46,02%** seguida por el segmento entre los **151CC y 200CC** (**27,38%**)

3.2. Registro de motocicletas nuevas por marca

MARCA	DICIEMBRE 2024	DICIEMBRE 2025	PARTICIPACIÓN DICIEMBRE 2025	VARIACIÓN % MES
BAJAJ	12.848	18.458	16,43%	43,66%
AKT	13.962	17.133	15,26%	22,71%
SUZUKI	13.925	16.187	14,41%	16,24%
HONDA	9.763	15.924	14,18%	63,11%
YAMAHA	16.514	14.849	13,22%	-10,08%
HERO	4.727	10.138	9,03%	114,47%
TVS	6.685	8.323	7,41%	24,50%
VICTORY	3.958	5.649	5,03%	42,72%
BERA	1	1.058	0,94%	105700,00%
KTM	692	776	0,69%	12,14%
ROYAL ENFIELD	509	647	0,58%	27,11%
SYM	183	619	0,55%	238,25%
FRATELLI	363	613	0,55%	68,87%
VENTO	51	562	0,50%	1001,96%
KYMCO	589	543	0,48%	-7,81%
OTRAS	1.056	831	0,74%	-21,31%
TOTAL	85.826	112.310	100%	30,86%

Datos: RUNT –Elaboración: ANDI-FENALCO

- Las marcas BAJAJ, AKT y SUZUKI lideraron el ranking de marcas más registradas en el país durante el mes de diciembre de 2025.
- La marca HERO es la que más crece, dentro del Top 8, en el periodo comparado diciembre 2024 vs diciembre 2025, con un 114,47%, seguida de HONDA (63,11%) y BAJAJ (43,66%).
- Top 15 general, presentan mayores crecimientos BERA (105700%) y VENTO (1001,96%)

3.3. Registro de motocicletas por línea:

(Top 10 – motocicletas más vendidas en Col en diciembre de 2025)

MARCA	MODELO	DICIEMBRE 2024	DICIEMBRE 2025	PARTICIPACIÓN % DICIEMBRE 2025	VARIACIÓN % MES
AKT	AK125NKD EIII	6.232	7.902	7,04%	26,80%
YAMAHA	GPD155-A (NMAX155)	2.618	4.586	4,08%	75,17%
BAJAJ	CT100 ES SPOKE	2.860	4.083	3,64%	42,76%
SUZUKI	DR150FI ABS*	-	3.863	3,44%	-
BAJAJ	CT100 KS SPOKE	2.541	3.486	3,10%	37,19%
HERO	HUNK 125 R*	-	3.271	2,91%	-
SUZUKI	GN125 ABS	3.168	3.231	2,88%	1,99%
HONDA	XR190L2.0	485	3.207	2,86%	561,24%
HONDA	XR150L 2.0	30	3.152	2,81%	10406,67%
SUZUKI	GIXXER FI ABS	1.862	2.968	2,64%	59,40%
OTRAS		66.030	72.561	64,61%	9,89%
TOTAL		85.826	112.310	100%	30,86%

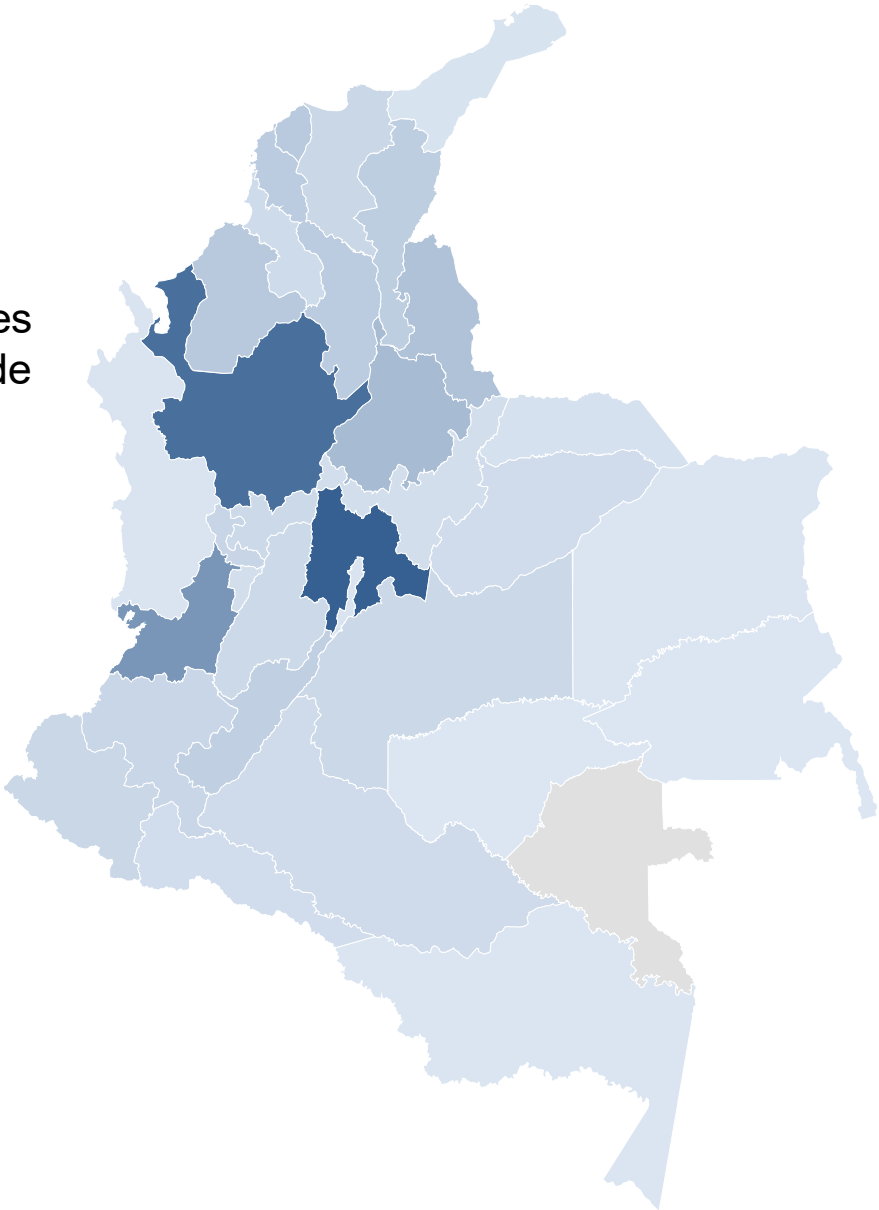
Los 10 modelos de motocicletas más vendidos en el país durante diciembre representaron el 36,25% del total comercializado en el periodo. **El 100% de estas motocicletas incorpora sistemas de frenado avanzado, ABS o CBS**, lo que evidencia el compromiso de la industria con elevar los estándares de seguridad vial en Colombia.

3.4. Registro de motocicletas por Departamento

El top 3 de departamentos con mayores registros en el país durante diciembre de 2025 fueron:

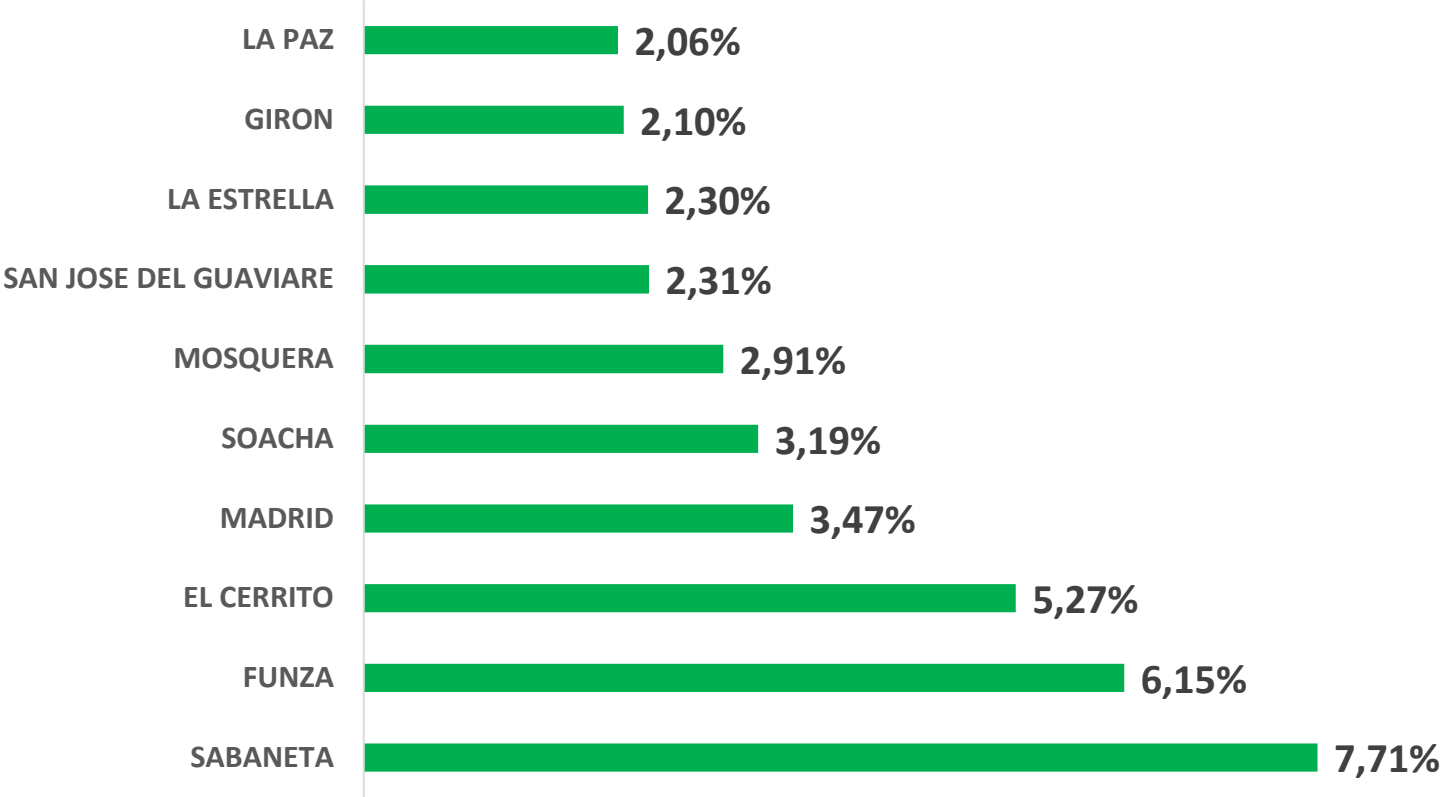
- 1. Cundinamarca (18,80%),
- 2. Antioquia (16,05%)
- 3. Valle del Cauca (10,91%).

En su conjunto, estos 3 departamentos representan el **45,76%** del total del mercado de motocicletas del territorio nacional.



Departamento	Unidades	Participación
Cundinamarca	21.110	18,80%
Antioquia	18.022	16,05%
Valle del Cauca	12.251	10,91%
Santander	6.175	5,50%
Norte de Santander	4.269	3,80%
Huila	4.032	3,59%
Atlántico	3.824	3,40%
Cesar	3.696	3,29%
Bolívar	3.691	3,29%
Córdoba	3.589	3,20%
Nariño	3.094	2,75%
Cauca	2.606	2,32%
Tolima	2.604	2,32%
Guaviare	2.592	2,31%
Meta	2.332	2,08%
Caldas	2.283	2,03%
Risaralda	2.235	1,99%
Magdalena	2.045	1,82%
Caquetá	1.730	1,54%
Sucre	1.673	1,49%
Boyacá	1.340	1,19%
Casanare	1.332	1,19%
Putumayo	1.308	1,16%
Quindío	1.239	1,10%
Bogotá D.C.	672	0,60%
Arauca	607	0,54%
La Guajira	584	0,52%
Chocó	524	0,47%
Vichada	288	0,26%
Guainía	278	0,25%
Amazonas	194	0,17%
Archipiélago de San Andrés, Providencia & SC	91	0,08%
Total general	112.310	100%

3.5. Registro de motocicletas por municipio (Top10)



Municipio	Unidades	Participación
SABANETA	8.664	7,71%
FUNZA	6.909	6,15%
EL CERRITO	5.924	5,27%
MADRID	3.900	3,47%
SOACHA	3.584	3,19%
MOSQUERA	3.267	2,91%
SAN JOSE DEL GUAVIARE	2.592	2,31%
LA ESTRELLA	2.583	2,30%
GIRON	2.362	2,10%
LA PAZ	2.310	2,06%
OTROS	70.215	62,52%
TOTAL	112.310	100%

En su conjunto, estos 10 municipios representaron el **37,48%** del total de registros de motocicletas nuevas del país durante diciembre de 2025.

El siguiente es el top 3 de municipios con más registros de motocicletas nuevas durante diciembre de 2025:

- 1. Sabaneta (Antioquia): 8.664 (7,71%)
- 2. Funza (Cundinamarca): 6.909 (6,15%)
- 3. El Cerrito (Valle del Cauca): 5.924 (5,27%)



@ANDI_Motos

@FenalcoNacional

Gracias