

*Asociación Nacional de Empresarios de
Colombia - ANDI*

*Estados Financieros Por los años terminados el 31 de
diciembre de 2023 y 2022 e informe de Revisor Fiscal*


Certificación del Representante Legal y Contador de Asociación Nacional de Empresarios de Colombia - ANDI

A los señores afiliados de Asociación Nacional de Empresarios de Colombia - ANDI


28 de junio de 2024

Los suscritos Representante Legal y Contador de Asociación Nacional de Empresarios de Colombia - ANDI, certificamos que los estados financieros de la Asociación al 31 de diciembre de 2023 y 2022 han sido fielmente tomados de los libros y que antes de ser puestos a su disposición y de terceros, hemos verificado las siguientes afirmaciones contenidas en ellos:

- a) Todos los activos, pasivos y patrimonio, incluidos en los estados financieros de la Asociación al 31 de diciembre de 2023 y 2022, existen y todas las transacciones incluidas en dichos estados se han efectuado durante los años terminados el 31 de diciembre de 2023 y 2022.
- b) Todos los hechos económicos realizados por la Asociación, durante los años terminados el 31 de diciembre de 2023 y 2022, han sido reconocidos en los estados financieros.
- c) Los activos representan probables beneficios económicos futuros (derechos) y los pasivos representan probables sacrificios económicos futuros (obligaciones), obtenidos o a cargo de la Asociación el 31 de diciembre de 2023 y 2022.
- d) Todos los elementos han sido reconocidos por sus valores apropiados, de acuerdo con normas de contabilidad y de información financiera aceptadas en Colombia.
- e) Todos los hechos económicos que afectan la Asociación han sido correctamente clasificados, descritos y revelados en los estados financieros.



Bruce Mac Master R.
Representante Legal



Claudia Patricia Giraldo V.
Contador
Tarjeta Profesional No. 71744-T

INFORME DEL REVISOR FISCAL

A los afiliados de
ASOCIACIÓN NACIONAL DE EMPRESARIOS DE COLOMBIA - ANDI

INFORME SOBRE LA AUDITORIA DE LOS ESTADOS FINANCIEROS [CONSOLIDADOS]

Opinión

He auditado los estados financieros adjuntos de ASOCIACIÓN NACIONAL DE EMPRESARIOS DE COLOMBIA - ANDI (en adelante "la Asociación"), los cuales comprenden el estado de situación financiera al 31 de diciembre de 2023, los estados de resultado, de cambios en el fondo social y de flujos de efectivo por el año terminado en esa fecha, y las notas a los estados financieros, incluyendo un resumen de las políticas contables significativas.

En mi opinión, los estados financieros adjuntos, tomados de los libros de contabilidad, presentan razonablemente en todos los aspectos significativos, la situación financiera de la Asociación al 31 de diciembre de 2023, el resultado de sus operaciones y sus flujos de efectivo por el año terminado en esa fecha, de conformidad con las Normas de Contabilidad y de Información Financiera para Pequeñas y Medianas Entidades aceptadas en Colombia.

Fundamento de la Opinión

He llevado a cabo mi auditoría de conformidad con las Normas Internacionales de Auditoría aceptadas en Colombia. Mis responsabilidades de acuerdo con dichas normas se describen más adelante en la sección Responsabilidades del auditor. Soy independiente de la Asociación de acuerdo con los requerimientos éticos que son relevantes para mi auditoría de los estados financieros en Colombia y he cumplido las demás responsabilidades de ética de conformidad con esos requerimientos. Considero que la evidencia de auditoría obtenida es suficiente y apropiada para proporcionar una base razonable para expresar mi opinión.

Responsabilidad de la administración y de los encargados del gobierno corporativo en relación con los estados financieros

La administración es responsable por la preparación y correcta presentación de estos estados financieros de conformidad con las Normas de Contabilidad y de Información Financiera para Pequeñas y Medianas Entidades aceptadas en Colombia, y por el control interno que la gerencia considere relevante para la preparación y correcta presentación de los estados financieros libres de errores significativos, bien sea por fraude o error; y de seleccionar y aplicar las políticas contables apropiadas, así como establecer los estimados contables razonables en las circunstancias.

Al preparar los estados financieros la administración es responsable de evaluar la capacidad de la Asociación para continuar como empresa en funcionamiento, revelando, según corresponda, los asuntos relacionados con la empresa en funcionamiento y utilizando el principio contable de empresa en funcionamiento, salvo que la administración tenga la intención de liquidar la Asociación o de cesar sus operaciones, o bien no exista otra alternativa realista.

Los responsables del gobierno son responsables de supervisar el proceso para reportar la información financiera de la Asociación.

Responsabilidades del auditor en relación con la auditoría de los estados financieros

Mi objetivo es obtener una seguridad razonable de que los estados financieros en su conjunto están libres de error material, debido a fraude o error, y emitir un informe de auditoría que contiene mi opinión. Seguridad razonable es un alto grado de seguridad, pero no garantiza que una auditoría realizada de conformidad con las Normas Internacionales de Auditoría aceptadas en Colombia siempre detecte un error material cuando exista. Los errores pueden deberse a fraude o error y se consideran materiales si, individualmente o en su conjunto, se puede esperar razonablemente que influyan en las decisiones económicas que los usuarios toman basándose en los estados financieros.

Como parte de una auditoría de conformidad con las Normas Internacionales de Auditoría aceptadas en Colombia, aplico mi juicio profesional y mantengo una actitud de escepticismo profesional durante toda la auditoría. Asimismo:

- Identifico y evalúo los riesgos de error material en los estados financieros, debido a fraude o error, diseño y aplico procedimientos de auditoría para responder a dichos riesgos y obtengo evidencia de auditoría suficiente y adecuada para proporcionar una base para mi opinión. El riesgo de no detectar un error material debido a fraude es más elevado que en el caso de un error material debido a error, ya que el fraude puede implicar colusión, falsificación, omisiones deliberadas, manifestaciones intencionadamente erróneas, o la elusión del control interno.
- Obtengo un conocimiento del control interno relevante para la auditoría con el fin de diseñar procedimientos de auditoría que sean adecuados en función de las circunstancias y no con la finalidad de expresar una opinión sobre la eficacia del control interno de la Asociación.
- Evalúo lo apropiado de las políticas contables aplicadas y la razonabilidad de las estimaciones contables y las revelaciones relacionadas hechas por la administración.
- Concluyo sobre lo adecuado de la utilización, por la administración, del principio contable de empresa en funcionamiento y, basado en la evidencia de auditoría obtenida, concluyo sobre si existe o no una incertidumbre material relacionada con hechos o condiciones que pueden generar dudas significativas sobre la capacidad la Asociación para continuar como empresa en funcionamiento. Si concluyo que existe una incertidumbre material, se requiere que llame la atención en mi informe de auditoría sobre la correspondiente información revelada en los estados financieros, si dichas revelaciones no son adecuadas, que exprese una opinión modificada. Mis conclusiones se basan en la evidencia de auditoría obtenida hasta la fecha de mi informe de auditoría. Sin embargo, hechos o condiciones futuras pueden causar que la Asociación deje de ser una empresa en funcionamiento.
- Evalúo la presentación global, estructura y contenido de los estados financieros, incluyendo la información revelada, y si los estados financieros representan las transacciones y eventos relevantes de un modo que logran la presentación razonable.

Comunico a los encargados de gobierno de la Asociación entre otros asuntos, el alcance y oportunidad planeados de la auditoría y sus resultados significativos, así como cualquier deficiencia significativa en el control interno, si la hubiere, identificada durante la auditoría.

Otros Asuntos

Los estados financieros adjuntos por el año terminado el 31 de diciembre de 2022, que se incluyen para propósitos comparativos únicamente, fueron auditados por mí y en mi informe de fecha 07 de julio de 2023 exprese una opinión sin salvedades.

INFORME SOBRE OTROS REQUERIMIENTOS LEGALES Y REGLAMENTARIOS

De acuerdo con el alcance de mi responsabilidad como revisor fiscal, informo que la Asociación ha llevado su contabilidad conforme a las normas legales y a la técnica contable; las operaciones registradas en los libros de contabilidad, la correspondencia, los comprobantes de las cuentas y los libros de actas y de registro de acciones se llevan y se conservan debidamente; el informe de gestión de los administradores guarda la debida concordancia con los estados financieros básicos e incluye la constancia por parte de la administración sobre no haber entorpecido la libre circulación de las facturas emitidas por los vendedores o proveedores; y la información contenida en las declaraciones de autoliquidación de aportes al Sistema de Seguridad Social Integral, en particular la relativa a los afiliados y a sus ingresos base de cotización, ha sido tomada de los registros y soportes contables. Al 31 de diciembre de 2023, la Asociación no se encuentra en mora por concepto de aportes al Sistema de Seguridad Social Integral.

De acuerdo con el alcance de mi responsabilidad como Revisor Fiscal, la ley 2195 de 2022 requiere que valore el Programa de Transparencia y Ética Empresarial – PTEE, sin embargo, al 31 de diciembre de 2023 las instrucciones de la Gobernación de Antioquia no han sido emitidas para su implementación.

Según el artículo 4 del Decreto 2496 de 2015 que modifica el numeral 1.2.1.2 del Decreto 2420 de 2015, el revisor fiscal aplicará las ISAE, en desarrollo de las responsabilidades contenidas en el artículo 209 del Código de Comercio, relacionadas con la evaluación del cumplimiento de las disposiciones estatutarias y de la asamblea o junta de socios y con la evaluación del control interno. Asimismo, según el Artículo 1.2.1.5 de dicho Decreto, para efectos de la aplicación del artículo 1.2.1.2, no será necesario que el revisor fiscal prepare informes separados, pero sí que exprese una opinión o concepto sobre cada uno de los temas contenidos en ellos. El Consejo Técnico de la Contaduría Pública expedirá las orientaciones técnicas necesarias para estos fines.

Con base en la evidencia obtenida en desarrollo de mi revisoría fiscal, durante el año 2023, en mi concepto, nada ha llamado mi atención que me haga pensar que: a) los actos de los administradores de la Asociación no se ajustan a los estatutos y/o a las decisiones de la asamblea o junta de socios, b) no existen o no son adecuadas las medidas de control interno contable, de conservación y custodia de los bienes de la Entidad o de terceros que estén en su poder.



EDGAR LEANDRO MUÑOZ BETANCUR
Revisor Fiscal
T.P. 147761
Designado por Deloitte & Touche S.A.S.

17 de julio de 2024


ASOCIACIÓN NACIONAL DE EMPRESARIOS DE COLOMBIA - ANDI
ESTADOS DE SITUACION FINANCIERA
AL 31 DE DICIEMBRE DE 2023 Y 2022


(Cifras expresadas en miles de pesos colombianos, salvo que se indique otra cosa)

	Notas	31 de diciembre	
		2023	2022
ACTIVOS			
Activos corrientes			
Efectivo y equivalentes de efectivo	6	38,335,603	58,797,322
Inversiones	7	35,415,938	26,060,695
Cuentas comerciales por cobrar y otras cuentas por cobrar	8	4,202,178	5,254,712
Total de activos corrientes		77,953,719	90,112,729
Activos no corrientes			
Inversiones	7	19,200,943	7,961,965
Propiedades, planta y equipo	9	20,940,615	20,838,277
Total de activos no corrientes		40,141,558	28,800,242
Total de activos		118,095,277	118,912,971
PASIVOS Y FONDO SOCIAL			
PASIVOS			
Pasivos corrientes			
Obligaciones financieras	10	-	36,830
Beneficios a empleados	11	1,899,079	1,631,421
Cuentas comerciales por pagar y otras cuentas por pagar	12	2,338,020	3,101,832
Impuestos por pagar	13	400,730	353,354
Fondos comprometidos	14	13,186,741	34,876,731
Ingresos recibidos por anticipado	15	1,657,500	1,637,487
Total de pasivos corrientes		19,482,070	41,637,655
Pasivos no corrientes			
Obligaciones financieras	10	-	611,354
Beneficios a empleados	11	4,729,183	3,917,980
Total de pasivos no corrientes		4,729,183	4,529,334
Total pasivos		24,211,253	46,166,989
Fondo social			
Superávit de capital		237,938	237,938
Exceso de ingresos sobre egresos del ejercicio		21,201,656	13,909,573
Exceso de ingresos sobre egresos del ejercicio acumulado		54,828,528	40,981,342
Ajuste por convergencia		17,615,902	17,617,129
Total fondo social		93,884,024	72,745,982
Total pasivos y fondo social		118,095,277	118,912,971

Las notas adjuntas son parte integrante de los estados financieros


Bruce Mac Master R.
Presidente
(Ver certificación adjunta)



Claudia Patricia Giraldo V.
Contador
Tarjeta Profesional No. 71744-T
(Ver certificación adjunta)


Edgar Leandro Muñoz Betancur
Revisor Fiscal
Tarjeta Profesional No. 147761-T
Designado por Deloitte & Touche S.A.S.
(Ver informe adjunto)


ASOCIACIÓN NACIONAL DE EMPRESARIOS DE COLOMBIA – ANDI
ESTADOS DE RESULTADOS
POR LOS AÑOS TERMINADOS AL 31 DE DICIEMBRE DE 2023 Y 2022
(Cifras expresadas en miles de pesos colombianos, salvo que se indique otra cosa)

	Notas	Año terminado el 31 de diciembre	
		2023	2022
Ingresos de actividades ordinarias	16	78,667,994	66,360,649
Gastos de administración	17	(71,163,211)	(57,571,614)
Otros ingresos	18	1,255,775	2,798,848
Otros gastos	18	(390,469)	(489,394)
Resultado por actividades de operación		8,370,089	11,098,489
Ingresos financieros	19	13,036,269	2,945,946
Gastos financieros	19	(204,702)	(134,862)
Exceso de ingresos sobre egresos del ejercicio		21,201,656	13,909,573


Las notas adjuntas son parte integrante de los estados financieros



Bruce Mac Master R.
Presidente
(Ver certificación adjunta)



Claudia Patricia Giraldo V.
Contador
Tarjeta Profesional No. 71744-T
(Ver certificación adjunta)





Edgar Leandro Muñoz Betancur
Revisor Fiscal
Tarjeta Profesional No. 147761-T
Designado por Deloitte & Touche S.A.S.
(Ver informe adjunto)

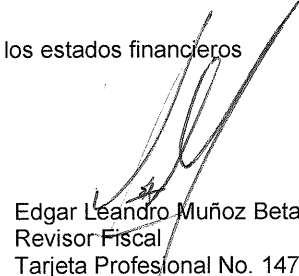
ASOCIACIÓN NACIONAL DE EMPRESARIOS DE COLOMBIA - ANDI
ESTADOS DE CAMBIOS EN EL FONDO SOCIAL, NETO
POR LOS AÑOS TERMINADOS EL 31 DE DICIEMBRE DE 2023 Y 2022
(Cifras expresadas en miles de pesos colombianos, salvo que se indique otra cosa)

	Superávit de capital	Excedentes acumulados	Excedente del ejercicio	Ajuste por convergencia	Total fondo social
Saldo al 31 de diciembre de 2021	237,938	31,941,015	9,040,327	17,620,412	58,839,692
Reclasificación de excedente	-	9,040,327	(9,040,327)	-	-
Excedente de ejercicio	-	-	13,909,573	-	13,909,573
Otros ajustes	-	-	-	(3,283)	(3,283)
Saldo al 31 de diciembre de 2022	237,938	40,981,342	13,909,573	17,617,129	72,745,982
Reclasificación de excedente	-	13,909,573	(13,909,573)	-	-
Excedente de ejercicio	-	-	21,201,656	-	21,201,656
Otros ajustes	-	(63,614)	-	-	(63,614)
Saldo al 31 de diciembre de 2023	237,938	54,828,528	21,201,656	17,617,129	93,884,024

Las notas adjuntas son parte integrante de los estados financieros


Bruce Mac Master R.
Presidente
(Ver certificación adjunta)



Claudia Patricia Giraldo V.
Contador
Tarjeta Profesional No. 71744-T
(Ver certificación adjunta)



Edgar Leandro Muñoz Betancur
Revisor Fiscal
Tarjeta Profesional No. 147761-T
Designado por Deloitte & Touche S.A.S.
(Ver informe adjunto)


ASOCIACIÓN NACIONAL DE EMPRESARIOS DE COLOMBIA - ANDI
ESTADOS DE FLUJOS DE EFECTIVO
POR LOS AÑOS TERMINADOS AL 31 DE DICIEMBRE DE 2023 Y 2022
(Cifras expresadas en miles de pesos colombianos, salvo que se indique otra cosa)

	Año terminado el 31 de diciembre	
	2023	2022
Flujos de efectivo de actividades de operación:		
Exceso de ingresos sobre egresos del ejercicio	21,201,656	13,909,573
Ajustes para conciliar el exceso de ingresos sobre egresos con el efectivo neto generado por las operaciones:		
Deterioro (recuperación de deterioro) de cartera, neto	387,511	413,176
Deterioro (recuperación de deterioro) inversiones, neto	81,303	-
Depreciación de propiedades, planta y equipo	681,574	597,178
Utilidad en venta de propiedades, planta y equipo	(600)	(1,169,220)
Cambios en activos y pasivos operacionales:		
Cuentas por cobrar comerciales y otras cuentas por cobrar	665,023	3,300,961
Ingresos recibidos por anticipado	20,013	476,420
Fondos comprometidos	(21,753,604)	(13,964,343)
Impuestos por pagar	47,376	(1,050,767)
Cuentas por pagar comerciales y otras cuentas por pagar	(763,812)	(358,417)
Beneficios a empleados	1,078,861	68,009
Efectivo provisto por las actividades de operación	1,708,915	2,222,570
Flujos de efectivo de actividades de inversión:		
Inversiones en certificados a termino fijo	(20,575,524)	(34,022,660)
Adquisición de propiedad, planta y equipo	(783,912)	(1,426,706)
Adquisición de Acciones	(100,000)	-
Venta de propiedad, planta y equipo	600	3,603,951
Efectivo utilizado en las actividades de inversión	(21,522,450)	(31,845,415)
Flujos de efectivo de las actividades de financiación:		
Pago de obligaciones financieras	(648,184)	(43,207)
Efectivo neto utilizado en actividades de financiación	(648,184)	(43,207)
Disminución efectivo y equivalentes de efectivo	(20,461,719)	(29,666,052)
Efectivo y equivalentes de efectivo:		
Al principio del año	58,797,322	88,463,374
Al final de año	38,335,603	58,797,322

Las notas adjuntas son parte integrante de los estados financieros


Bruce Mac Master R.
Presidente
(Ver certificación adjunta)


Claudia Patricia Giraldo V.
Contador
Tarjeta Profesional No. 71744-T
(Ver certificación adjunta)


Edgar Leandro Muñoz Betancur
Revisor Fiscal
Tarjeta Profesional No. 147761-T
Designado por Deloitte & Touche S.A.S.
(Ver informe adjunto)

ASOCIACIÓN NACIONAL DE EMPRESARIOS DE COLOMBIA - ANDI

NOTAS A LOS ESTADOS FINANCIEROS

31 DE DICIEMBRE DE 2023 Y 2022

(Cifras expresadas en miles de pesos colombianos, salvo que se indique otra cosa)

1. INFORMACIÓN GENERAL

La Asociación Nacional de Empresarios de Colombia - ANDI, es una entidad sin ánimo de lucro, constituida mediante acta del 11 de septiembre de 1944, con personería jurídica reconocida por el Ministerio de Gobierno (hoy Ministerio del Interior), según Resolución No. 168 del 4 de octubre de 1944. Los estatutos de constitución fueron protocolizados por escritura pública No. 4198 del 24 de noviembre de 1944, con una duración permanente.

Su objeto principal es defender los legítimos intereses de los empresarios que comparten con ésta sus principios y su filosofía, convirtiéndose, por tanto, en quien lleva en forma permanente su vocería.

Durante la vida de la Asociación se han efectuado modificaciones al acta de constitución. La última reforma se protocolizó mediante Acta No. 59 de 2003 de la Asamblea General de Afiliados, registrada en la Cámara de Comercio en el libro 1. No. 455, mediante la cual se cambia el nombre de la Entidad de Asociación Nacional de Industriales - "ANDI", por Asociación Nacional de Empresarios de Colombia, conservando la sigla "ANDI".

Negocio en Marcha

Estos estados financieros han sido preparados sobre una base de negocio en marcha y no incluyen ningún ajuste a los valores en libros y clasificación de activos, pasivos y gastos reportados que de otra manera podrían ser requeridos si la base de negocio en marcha no fuera apropiada.

2. BASES DE PREPARACIÓN

La Asociación, de conformidad con las disposiciones vigentes emitidas por la Ley 1314 de 2009, reglamentada y actualizada por el Decreto 2483 de 2018 y modificado por el Decreto 1670 de 2021, prepara sus estados financieros de conformidad con las normas de contabilidad y de información financiera aceptadas en Colombia – NCIF, las cuales se basan en la Norma Internacional de Información para Pequeñas y Medianas Entidades (PYMES) en su versión año 2017 autorizada por el Consejo de Normas Internacionales de Contabilidad (IASB, por su sigla en inglés).

3. POLÍTICAS CONTABLES

Las principales políticas contables aplicadas en la preparación de los estados financieros se detallan a continuación.

3.1 Moneda funcional y moneda de presentación

Las partidas incluidas en los estados financieros se miden utilizando la moneda del entorno económico primario, en el cual opera la Asociación. Los estados financieros se presentan en pesos colombianos, que es la moneda funcional y de presentación de la Asociación.

3.2 Transacciones y saldos

Las transacciones en monedas extranjeras se convierten a la moneda funcional utilizando las tasas de cambio vigentes en las fechas de las transacciones. Las ganancias o pérdidas en monedas extranjeras que surgen de esas transacciones y de la conversión a las tasas de cambios al cierre del año para activos y pasivos monetarios denominados en monedas extranjeras, se reconocen en el estado de resultados.

3.3 Efectivo y equivalentes de efectivo

Incluye el efectivo en caja, depósitos a la vista y otras inversiones de alta liquidez a corto plazo, con vencimiento original de seis meses o menos. Los sobregiros bancarios se muestran en los préstamos como pasivos corrientes en el estado de situación financiera.

3.4 Inversiones en asociadas

Una asociada es una entidad sobre la cual la Entidad posee influencia significativa, que es el poder de participar en las decisiones de política financiera y de operación de la asociada sin tener el control o control conjunto sobre tales políticas. Las inversiones en asociadas son registradas utilizando el método de la participación.

El método de la participación: la inversión se reconoce inicialmente al precio de la transacción y se ajustará posteriormente para reflejar la participación de la entidad en el estado de resultado menos cualquier deterioro.

3.5 Instrumentos financieros

La ANDI clasifica sus activos financieros en las siguientes categorías: Activos financieros a valor razonable a través del estado de resultados, cuentas por cobrar y préstamos, costo amortizado para inversiones como CDT mantenidos hasta su vencimiento y activos financieros disponibles para la venta.

La clasificación depende del propósito para el cual se adquirieron los activos financieros. La Gerencia determina la clasificación de sus activos financieros a la fecha de su reconocimiento inicial.

Los depósitos a término fijo son valorados al método del costo amortizado

El costo amortizado corresponde al valor neto del importe del reconocimiento inicial, más o menos la amortización acumulada, utilizando el método de interés efectivo de cualquier diferencia entre el valor del reconocimiento inicial y al vencimiento, menos cualquier reducción por deterioro o incobrabilidad.

3.5.1 Activos financieros

3.5.1.1 Clasificación

- Activos financieros a valor razonable a través del estado de resultados: Los activos financieros a valor razonable a través del estado de resultados son activos que se mantienen para ser negociados. Un activo financiero se clasifica en esta categoría si es adquirido principalmente para efectos de ser vendido en el corto plazo. Los instrumentos financieros derivados también se clasifican como negociables a menos que se les designe como de cobertura. Los activos en esta categoría se clasifican como activos corrientes.
- Cuentas por cobrar y préstamos a empleados - Las cuentas por cobrar y préstamos a empleados son activos financieros no derivados que dan derecho a pagos fijos o determinables y que no cotizan en un mercado activo. Se presentan en el activo corriente, excepto aquellos con vencimiento mayor a 12 meses después del período de reporte, los cuales se clasifican como activos no corrientes. Las cuentas por cobrar incluyen las cuentas por cobrar comerciales y otras cuentas por cobrar.

3.5.1.2 Reconocimiento y medición

Las compras y ventas normales de activos financieros se reconocen en la fecha de la negociación, que es la fecha en la cual la Asociación se compromete a comprar o vender el activo. Los activos financieros se reconocen inicialmente a su valor razonable más los costos de transacción en el caso de todos los activos financieros que no se miden posteriormente a valor razonable.

Los activos financieros a valor razonable a través del estado de resultados y los activos financieros disponibles para la venta se registran posteriormente a su valor razonable. Las cuentas por cobrar y préstamos y las inversiones mantenidas hasta su vencimiento se registran posteriormente a su costo amortizado aplicando el método de interés efectivo.

Las ganancias y pérdidas que surgen de cambios en el valor razonable de "activos financieros a valor razonable a través del estado de resultados" se incluyen en el estado de resultados en la cuenta de "otros (gastos/ingresos), netos", en el período en el que se producen los referidos cambios en el valor razonable.

En el caso de las cuentas por cobrar comerciales si se espera el recaudo en un año o menos, se clasifican como activos corrientes, de lo contrario se presentan como activos no corrientes. Las cuentas por cobrar comerciales se reconocen inicialmente a su valor razonable y posteriormente se miden a su costo amortizado usando el método de interés efectivo, menos la provisión por deterioro.

3.5.1.3 Baja de activos financieros

Los activos financieros se eliminan del estado de situación financiera cuando los derechos a recibir flujos de efectivo de las inversiones expiran o se transfieren y la Asociación ha transferido sustancialmente todos los riesgos y beneficios derivados de su propiedad.

Cuando los activos financieros clasificados como disponibles para la venta se venden o se deterioran, los ajustes a valor razonable acumulados en el patrimonio neto se transfieren al estado de resultados.

3.5.1.4 Compensación de instrumentos financieros

Activos y pasivos financieros se compensan y su monto neto se presenta en el estado de situación financiera cuando existe un derecho legalmente exigible de compensar los importes reconocidos y la Gerencia tenga la intención de liquidar la cantidad neta o de realizar el activo y cancelar el pasivo simultáneamente.

3.5.1.5 Deterioro del valor de los activos financieros - activos contabilizados al costo amortizado

La Asociación evalúa al final de cada ejercicio si existe evidencia objetiva del deterioro de un activo financiero o grupo de activos financieros. Un activo financiero o un grupo de activos financieros está deteriorado y se ha incurrido en pérdidas por deterioro del valor, si existe evidencia objetiva del deterioro como resultado de uno o más eventos que hayan ocurrido después del reconocimiento inicial del activo (un "evento de pérdida") y que ese evento de pérdida (o eventos) tiene un impacto en los flujos de efectivo futuros estimados del activo financiero o grupo de activos financieros que pueden calcularse de forma fiable.

La evidencia de deterioro puede incluir indicadores sobre un deudor o un grupo de deudores que están experimentando dificultades financieras significativas, que no han efectuado sus pagos o que tienen retrasos en el pago de intereses o del principal, que existe la probabilidad de que sufran quiebra u otra reorganización financiera, y que los datos observables, tales como condiciones económicas relacionadas con atrasos, indican que existe una disminución medible de los flujos futuros de efectivo estimados.

Algunos indicadores de posible deterioro de las cuentas por cobrar son dificultades financieras del deudor, la probabilidad que el deudor vaya a iniciar un proceso de quiebra o de reorganización financiera y el incumplimiento o falta de pago.

Si, en un periodo posterior, el monto de la pérdida por deterioro disminuye y la disminución puede ser objetivamente relacionada con un evento posterior al reconocimiento del deterioro, la reversión de la pérdida por deterioro reconocida previamente se reconoce en el estado de resultados.

Cuando una cuenta por cobrar se considera incobrable, se castiga contra la respectiva provisión para cuentas de cobranza dudosa.

3.6 Propiedades, planta y equipo

Las propiedades, planta y equipo se expresan al costo histórico menos la depreciación acumulada y cualquier pérdida por deterioro del valor acumulado. El costo histórico incluye los desembolsos directamente atribuibles para colocar el activo en su ubicación y condición necesarias para que pueda operar de la forma esperada por la Administración.

El importe en libros de la parte reemplazada se da de baja. Cualquier otra reparación y mantenimiento se carga en el estado de resultados durante el periodo en el cual ocurre.

Se establece como método de depreciación "El método de línea recta", debido a que ésta supone una depreciación constante, es decir el activo sufre un desgaste constante con el paso del tiempo, lo que se ajusta a nuestra realidad de desgaste de los activos.

Los terrenos no se deprecian. La depreciación de los demás activos: edificios, equipos de cómputo y comunicaciones, equipo de transporte, maquinaria y equipo y muebles y enseres, se carga para asignar el costo de activos durante sus vidas útiles estimadas, utilizando el método de línea recta.

Las vidas útiles estimada son las siguientes:

Clase	Rangos vida útil (años)	
Edificios	27	97
Equipo de cómputo y comunicaciones	1	6
Equipo de transporte	2	9
Maquinaria y equipo	2	8
Muebles y enseres	1	9

Las vidas útiles y los métodos de depreciación del activo se revisan, y se ajustan de manera prospectiva si es el caso, cuando hay un indicio de un cambio significativo desde la última fecha de reporte.

El importe en libros de un activo se reduce inmediatamente a su importe recuperable si el importe en libros del activo es mayor que su importe recuperable estimado.

Las ganancias y las pérdidas por disposiciones se determinan comparando los ingresos con el importe en libros y se reconocen en el estado de resultados en otros (gastos/ingresos), netos.

3.7 Deterioro de activos no financieros

Los activos que están sujetos a la depreciación y amortización se evalúan en cada fecha de reporte para determinar si existe algún indicio que muestre que el valor de estos activos se ha deteriorado. Cuando haya algún indicio que muestre que el valor del activo se puede haber deteriorado, el importe en libros del activo (o unidad generadora de efectivo a la cual se ha asignado el activo) se prueba por deterioro. Se reconoce una pérdida por deterioro equivalente al monto por el cual el importe en libros del activo excede su importe recuperable. El importe recuperable es el mayor entre el valor razonable del activo (o UGE) menos los costos de venta y el valor en uso. Para los fines de la evaluación de deterioro, los activos se agrupan según los niveles más bajos para los cuales haya flujos de efectivo (UGE) identificables por separado. Los activos no financieros que han experimentado deterioro se revisan para ver si hay posibles reversiones del deterioro en cada fecha de reporte.

3.8 Deuda

Las deudas se reconocen inicialmente al precio de transacción (es decir, el valor presente del efectivo por pagar al banco, incluyendo los costos de transacción). Posteriormente, los préstamos se expresan al costo amortizado. El gasto por intereses se reconoce con base en el método de interés efectivo y se incluyen en los costos financieros.

Las deudas se clasifican como pasivos corrientes a menos que la Asociación tenga una obligación incondicional de diferir la liquidación del pasivo a por lo menos 12 meses después de la fecha de reporte.

3.9 Cuentas comerciales por pagar

Las cuentas comerciales por pagar se reconocen al precio de la transacción y posteriormente se miden al costo amortizado utilizando el método de interés del efectivo.

3.10 Provisiones

Las provisiones se reconocen cuando la Asociación tiene una obligación presente legal o asumida como resultado de hechos pasados, es probable que se requiera una salida de recursos para liquidar la obligación y el importe se ha estimado de forma fiable. No se reconocen provisiones para futuras pérdidas operativas.

Cuando existen varias obligaciones similares, la probabilidad de que una salida de efectivo sea requerida se determina considerando el tipo de obligaciones como un todo. Se reconoce una provisión incluso si la probabilidad de la salida de un flujo de efectivo con respecto a cualquier partida incluida en la misma clase de obligaciones pueda ser pequeña.

Las provisiones se valoran por el valor presente de los desembolsos que se espera sean necesarios para liquidar la obligación.

3.11 Beneficios a empleados

Los beneficios a empleados comprenden, todos los tipos de retribuciones que la ANDI proporciona a sus trabajadores a cambio de sus servicios, incluyendo aquellos proporcionados bajo acuerdos legales y prácticas informales.

3.11.1 Beneficios corto plazo

Beneficios cuyo pago será atendido en el término de doce meses al cierre del período en el cual los empleados han prestado sus servicios, los cuales se reconocen en la medida que se incurra en el gasto.

- Sueldo
- Bonificación por matrimonio
- Auxilio escoltas
- Bonos
- Vacaciones legales
- Prima
- Bonificación semestral
- Cesantías
- Intereses

3.11.2 Beneficios largo plazo

Son retribuciones a los empleados (diferentes de los beneficios post-empleo, de los beneficios por terminación y de los beneficios de compensación), cuyo pago no vence dentro de los doce meses siguientes al cierre del periodo en el cual los empleados han prestado sus servicios.

- Bonificación por antigüedad
- Vacaciones extralegales
- Cesantías e Intereses retroactivas

La Asociación registra el valor presente de todos los pagos futuros de acuerdo con las calidades del beneficio ajustados con la tasa estimada determinada por el actuario.

3.11.3 Beneficios por terminación de contrato

Son beneficios por pagar a los empleados como consecuencia de una decisión unilateral de finalizar la relación, ya sea tomada por el empleado o por la Asociación. Estos se medirán al valor liquidado de acuerdo con la legislación laboral.

3.11.4 Beneficios post-empleo

Son beneficios a los empleados que se pagan después de completar su período de empleo.

Planes de beneficios post-empleo son acuerdos, en los que la Asociación se compromete a suministrar beneficios a uno o más empleados tras la terminación de su periodo de empleo. Los planes de beneficio post-empleo se pueden clasificar como planes de aportaciones definidas o de beneficios definidos, según la esencia económica que se derive de los principales términos y condiciones contenidos en ellos.

Los beneficios post-empleo, se consideran para los efectos del cálculo actuarial y éste se actualiza anualmente. Para este cálculo el actuario tiene en cuenta tanto las mesadas ordinarias como las adicionales que recibe el pensionado.

3.11.4.1 Plan de aportación definida: la responsabilidad es con el Fondo y el riesgo es del empleado, esto es, pensión obligatoria.

3.11.4.2 Plan de beneficio definida: cuando el riesgo actuarial está en cabeza de la Asociación, esto es, pensión de los jubilados. Los pagos a jubilados deben ir al pasivo, amortizando el cálculo actuarial de las pensiones.

Las ganancias y pérdidas actuariales en el periodo en que se produzcan se reconocerán en resultados.

3.12 Arrendamiento

El arrendamiento se clasifica como operativo o financiero. Los arrendamientos financieros transfieren, del arrendador al arrendatario, sustancialmente todos los riesgos y las ventajas de la propiedad. Todos los demás arrendamientos se clasifican como operativos. Al comienzo del plazo de arrendamiento, los derechos de uso según arrendamientos financieros se reconocen como partidas de propiedades, planta y equipo al valor razonable al inicio del arrendamiento. Se reconoce un pasivo correspondiente por las obligaciones bajo un arrendamiento financiero para realizar pagos del arrendamiento a favor del arrendador. Cada uno de los pagos mínimos por el arrendamiento se divide en dos partes que representan, respectivamente, las cargas financieras y la reducción de la deuda pendiente. La carga financiera se distribuye de manera que se genere una tasa de interés periódica constante sobre el saldo restante del pasivo.

3.13 Ingresos

Los ingresos de la Asociación provienen principalmente de las cuotas de sostenimiento aportadas por las empresas afiliadas, reconocidas en el momento de la facturación, así como por los ingresos provenientes de la participación en asambleas, eventos y seminarios; las cuales son reconocidas y registradas con base en la asistencia de los participantes, en la realización de los mismos. Adicionalmente incluye ingresos por la Administración, de recursos con fondos comprometidos.

3.13.1 Eventos: Los ingresos por eventos se presentan en las siguientes categorías. Inscripciones, vinculación publicitaria y arrendamiento de stand. Éstos deben ser reconocidos una vez se realice el evento; al igual que sus costos o gastos.

3.13.2 Fondos comprometidos: Son dineros recibidos de afiliados, organismos o entidades externas, con destinación específica, los cuales son administrados por la Asociación, por encargo de un comité o para la realización de actividades especiales, (desarrollando seminarios, estudios, eventos, congresos o similares), donde la Asociación tiene obligaciones ante terceros, para el desarrollo del mismo, buscando beneficios mutuos, gremiales y sociales. Se encuentran soportados en actas, convenios, contratos o acuerdos.

3.13.2.1 Clasificación de fondos comprometidos: Su clasificación se establece en torno a los compromisos, riesgos y responsabilidad de la administración en el manejo de los recursos, esto es, cartera, activos fijos, ingresos, gastos y distribución de utilidades.

- **Agentes:** se consideran Fondos Agentes, cuando existe una entidad asociada en la ejecución del evento, el cual requiere rendición de cuentas de los recursos administrados, para una posterior devolución o reintegro de dineros.
- **Principales:** se consideran Fondos Principales, los recursos recibidos de afiliados, donde no existe un organismo asociado o vinculante en la ejecución del mismo, es decir la Asociación tiene plena administración de los recursos, sin rendición de cuentas a un tercero.

3.13.3 Arrendamientos: Se clasifican como arriendos operativos los arriendos en los cuales, sustancialmente, el arrendador retiene todos los riesgos y beneficios de propiedad. Los pagos hechos bajo arrendamientos operativos (netos de cualquier incentivo recibido del arrendador) se cargan en el estado de resultados en línea recta durante el periodo del arrendamiento.

La Asociación entrega en arriendo algunos elementos de propiedades, planta y equipo. Se clasifican como arriendos operativos los arriendos de propiedades, planta y equipo en los cuales, sustancialmente, la Asociación tiene todos los riesgos y los beneficios de la propiedad.

Reconocimiento de ingreso: El ingreso comprende el valor razonable de la contraprestación recibida o por recibir por la prestación de servicios en el desarrollo normal de las actividades de la Asociación. El ingreso se muestra neto de devoluciones, reembolsos y descuentos.

Se reconoce el ingreso cuando el importe del mismo puede ser medido confiablemente; es probable que los beneficios económicos futuros entrarán a la Asociación y se cumplen criterios específicos para cada una de las actividades antes mencionadas.

Los ingresos de actividades ordinarias se reconocen en los períodos contables en los cuales tiene lugar la prestación del servicio.

3.13.4 Ingresos recibidos por anticipado

Registra en cuentas del pasivo, el valor de las sumas que la Asociación ha recibido por anticipado por concepto de cuotas de sostenimiento, servicios, pautas publicitarias entre otros. Cuyo ingreso será reconocido en el período contable siguiente.

3.14 Impuesto de renta

El artículo 23 del Estatuto Tributario, luego de ser modificado por el Artículo 145 de la Ley de reforma tributaria estructural 1819 de 2016, señala que las Asociaciones gremiales son consideradas no contribuyentes del impuesto de renta, pero si se encuentran obligados de presentar la declaración de ingresos y patrimonio.

De acuerdo con lo anterior la Asociación no realiza determinación de provisión de impuesto corriente y estimación de impuesto diferido.

3.15 Contingencias

Ciertas condiciones contingentes pueden existir a la fecha en que los estados financieros son emitidos. Las cuales pueden resultar en una pérdida para la Asociación, pero únicamente serán resueltas en el futuro cuando uno o más hechos sucedan o puedan ocurrir. Tales contingencias son estimadas por la Asociación y sus asesores legales. La estimación de las contingencias de pérdida necesariamente envuelve un ejercicio de juicio y es materia de opinión. En la estimación de contingencias de pérdida en procesos legales que están pendientes contra la Asociación los asesores legales evalúan entre otros aspectos los méritos de los reclamos, la jurisprudencia de los tribunales al respecto y el estado actual de los procesos.

4. CAMBIOS NORMATIVOS

Durante el año 2023 y 2022 no se incluyeron cambios a las normas contables aplicables a la Asociación.

5. ESTIMADOS CONTABLES CRÍTICOS

La Asociación hace estimaciones y supuestos que afectan el monto reportado de los activos y pasivos en años futuros. Dichas estimaciones y supuestos son continuamente evaluados basados en experiencias pasadas y otros factores, incluyendo expectativas de futuros eventos que se esperan bajo circunstancias actuales.

El siguiente es un resumen de los principales estimados contables y juicios hechos por la Asociación en la preparación de los estados financieros:

5.1 Deterioro de activos no monetarios

La Asociación evalúa anualmente si su propiedad, planta y equipo, han sufrido deterioro en su valor de acuerdo con la política indicada en la Nota 3.6. Deterioro de activos no financieros. No se han identificado eventos o cambios en circunstancias económicas que indiquen que el valor en libros de los activos no es recuperable.

5.2 Vidas útiles y valores residuales de propiedades, planta y equipo

La determinación de la vida útil económica de las propiedades, planta y equipo está sujeta a la estimación de la administración de la Asociación respecto del nivel de utilización de los activos, así como de la evolución tecnológica esperada. La Asociación revisa regularmente la totalidad de sus tasas de depreciación para tener en cuenta cualquier cambio respecto del nivel de utilización, marco tecnológico y su desarrollo futuro, que son eventos difíciles de prever, y cualquier cambio podría afectar los futuros cargos de depreciación y los montos en libros de los activos. La Asociación determinó no considerar valores residuales para sus propiedades, planta y equipo.

ASOCIACIÓN NACIONAL DE EMPRESARIOS DE COLOMBIA - ANDI**NOTAS A LOS ESTADOS FINANCIEROS****31 DE DICIEMBRE DE 2023 Y 2022**

(Cifras expresadas en miles de pesos colombianos, salvo que se indique otra cosa)

5.3 Valor razonable de instrumentos financieros

El valor razonable de los activos y pasivos financieros a efectos de su reconocimiento inicial y de presentación de información financiera se estima descontando los flujos contractuales futuros de efectivo al tipo de interés corriente del mercado del que puede disponer la Asociación para instrumentos financieros similares.

Se asume que el importe en libros menos la provisión por deterioro de valor de las cuentas a cobrar se aproxima a su valor razonable.

5.4 Deterioro de cuentas por cobrar

La Asociación revisa al menos anualmente sus cuentas por cobrar para evaluar su deterioro. Para determinar si una pérdida por deterioro debe ser registrada en los resultados, la Asociación realiza juicios sobre si hay alguna información observable que indique un deterioro y si es posible hacer una medición fiable de los flujos de efectivo futuros estimados. Esta evidencia puede incluir datos observables que indiquen que se ha producido un cambio adverso en el estado de pago de las contrapartes, o condiciones económicas nacionales o locales que se correlacionen con los impagos de los activos. La Asociación utiliza estimaciones basadas en pérdidas históricas para activos con características de riesgo de crédito similares. La metodología e hipótesis utilizadas para la estimación de la cantidad y oportunidad de los flujos de efectivo futuros son revisadas regularmente para reducir cualquier diferencia entre las estimaciones de pérdidas y pérdidas efectivas.

5.5 Provisiones

La Asociación realiza estimaciones de los importes a liquidar en el futuro, incluyendo las correspondientes obligaciones contractuales, litigios pendientes u otros pasivos.

Dichas estimaciones están sujetas a interpretaciones de los hechos y circunstancias actuales, proyecciones de acontecimientos futuros y estimaciones de los efectos financieros de dichos acontecimientos.

6. EFECTIVO Y EQUIVALENTE DE EFECTIVO

	31 de diciembre	
	2023	2022
Caja	33,168	5,017
Bancos cuentas corriente	556,399	490,507
Bancos cuentas de ahorro	3,483,527	26,079,970
Total efectivo	4,073,094	26,575,494
Cartera colectiva	34,262,509	32,221,828
Total equivalente de efectivo	34,262,509	32,221,828
Total	38,335,603	58,797,322

Al 31 de diciembre de 2023 y 2022 existen restricciones sobre fondos comprometidos por \$13,869,211, (2022 \$34,715,153).

7. INVERSIONES

Depósitos a término (1)	54,598,184	34,022,660
Acciones (2)	18,697	-
Total inversiones	54,616,881	34,022,660
Porción corto plazo	35.415.938	26.060.695
Porción largo plazo	19.200.943	7.961.965

ASOCIACIÓN NACIONAL DE EMPRESARIOS DE COLOMBIA - ANDI

NOTAS A LOS ESTADOS FINANCIEROS

31 DE DICIEMBRE DE 2023 Y 2022

(Cifras expresadas en miles de pesos colombianos, salvo que se indique otra cosa)

(1) El detalle de los certificados a termino fijo a diciembre 31 de 2023 es el siguiente:

N°	Emisor	Fecha Emisión	Fecha Vencimiento	Tasa Nominal	Valor nominal	Valor compra	Costo amortizado
1	Banco de occidente	2/03/2023	2/03/2024	14.58%	3,000,000	3,093,240	3,051,475
2	BBVA	29/03/2023	29/03/2024	12.50%	1,000,000	1,002,500	1,001,482
3	Bancolombia	5/10/2022	5/04/2024	14.40%	3,000,000	3,000,000	3,102,155
4	BBVA	26/10/2022	26/04/2024	15.21%	2,500,000	2,516,700	2,575,228
5	BBVA	10/05/2021	10/05/2024	5.29%	1,000,000	1,012,160	1,009,014
6	BBVA	10/05/2023	10/05/2024	13.46%	1,650,000	1,651,980	1,682,049
7	Banco de Bogotá	10/05/2023	10/05/2024	13.46%	1,650,000	1,651,980	1,682,049
8	Corficolombiana	30/05/2023	30/05/2024	13.73%	1,000,000	1,002,480	1,012,942
9	Banco Falabella	30/05/2023	30/05/2024	13.77%	1,000,000	1,001,620	1,012,609
10	Banco de Bogotá	30/05/2023	30/05/2024	13.59%	2,000,000	2,003,240	2,014,563
11	Banco de occidente	19/07/2023	19/07/2024	13.91%	2,000,000	2,003,260	2,057,504
12	BBVA	19/07/2023	19/07/2024	13.95%	2,000,000	2,004,080	2,058,148
13	Banco de Bogotá	23/01/2023	23/07/2024	16.50%	2,000,000	2,109,320	2,089,033
14	Banco de Bogotá	1/08/2023	1/08/2024	14.31%	1,000,000	1,002,460	1,025,001
15	Colpatria	16/03/2023	16/12/2024	12.68%	2,000,000	1,985,180	1,983,000
24	BBVA	5/12/2023	5/12/2024	12.73%	4,000,000	4,011,880	4,046,302
25	Banco de Bogotá	11/12/2023	11/12/2024	12.59%	1,197,699	1,197,699	1,205,840
28	Banco de Bogotá	9/09/2022	9/03/2024	15.55%	1,500,000	1,503,795	1,802,149
29	Bancolombia	14/12/2023	14/12/2024	12.28%	1,000,000	1,000,000	1,005,394
Total Corto Plazo							35,415,938
16	Banco de Bogotá	25/01/2023	25/01/2025	16.41%	3,000,000	3,007,020	3,089,385
17	Bancolombia	22/08/2023	22/02/2025	14.00%	2,000,000	2,000,000	2,029,752
18	Banco de Bogotá	11/09/2023	11/03/2025	11.91%	1,716,446	1,720,388	1,730,622
19	Bancolombia	12/07/2023	12/07/2025	13.32%	3,000,000	3,000,000	3,087,700
20	Davivienda	22/09/2023	22/09/2025	11.22%	1,000,000	1,003,300	1,005,716
21	Bancolombia	5/10/2023	5/10/2025	12.14%	3,000,000	3,000,000	3,088,431
22	BBVA	21/12/2022	21/12/2025	16.37%	2,000,000	2,131,540	2,106,687
23	Davivienda	17/07/2023	17/07/2028	12.32%	1,000,000	1,005,300	1,030,369
26	Itau	14/12/2023	14/06/2025	11.45%	1,000,000	1,001,400	1,006,787
27	Corficolombiana	14/12/2023	14/12/2025	11.31%	1,000,000	1,001,630	1,006,797
Total Largo Plazo							19,182,246
Totales Generales					53,214,144	53,624,151	54,598,184

(2) Inversión en acciones, corresponde a la constitución de la empresa ANDI más empleo SAS el 3 de febrero de 2023, mediante matrícula No. 03633171 con domicilio en la ciudad de Bogotá, con una duración indefinida. La organización tiene como objeto principal la prestación de servicios de gestión y colocación de empleo. Con capital inicial de \$100.000 de pesos. Al cierre de diciembre de 2023 según los estados financieros de ANDI más empleo la inversión presento un deterioro de \$81.303

ASOCIACIÓN NACIONAL DE EMPRESARIOS DE COLOMBIA - ANDI

NOTAS A LOS ESTADOS FINANCIEROS

31 DE DICIEMBRE DE 2023 Y 2022

(Cifras expresadas en miles de pesos colombianos, salvo que se indique otra cosa)

8. CUENTAS COMERCIALES POR COBRAR Y OTRAS CUENTAS POR COBRAR

	31 de diciembre	
	2023	2022
Cartera afiliados	4,364,853	3,335,789
Cartera fondos comprometidos		1,877,148
Menos - Provisión por deterioro	(1,130,650)	(743,139)
Cartera neta	3,234,203	4,469,798
Cuentas por cobrar empleados	325,938	308,568
Anticipos	172,115	467,232
Otros deudores	469,922	9,114
Total	4,202,178	5,254,712
Movimiento provisión por deterioro de cartera:		
Saldo inicial	743,139	407,148
Provisión de cartera	392,390	497,680
Castigos de cartera	-	(77,185)
Recuperaciones	(4,879)	(84,504)
Saldo final	1,130,650	743,139

9. PROPIEDADES, PLANTA Y EQUIPO

	31 de diciembre	
	2023	2022
Costo	27,560,941	26,777,029
Depreciación	(6,620,326)	(5,938,752)
Total	20,940,615	20,838,277

El siguiente es el detalle de las propiedades, planta y equipo a su costo atribuido:

	31 de diciembre	
	2023	2022
Edificios (*)	14,302,093	14,074,911
Terrenos (*)	7,553,573	7,553,573
Equipo de cómputo y comunicaciones	3,399,345	3,006,242
Muebles y enseres y equipo de oficina	1,645,328	1,481,701
Equipo de transporte	631,817	631,817
Maquinaria y equipo	28,785	28,785
Total	27,560,941	26,777,029

ASOCIACIÓN NACIONAL DE EMPRESARIOS DE COLOMBIA - ANDI

NOTAS A LOS ESTADOS FINANCIEROS

31 DE DICIEMBRE DE 2023 Y 2022

(Cifras expresadas en miles de pesos colombianos, salvo que se indique otra cosa)

- (*) Los rubros de edificios y terrenos incluyen activos que se adquirieron bajo contratos de arrendamiento financiero, en los que la Asociación fue el arrendatario y que durante el año 2023 se cancelaron en su totalidad, los siguientes son los valores registrados:

	31 de diciembre	
	2023	2022
Costo terreno	103,318	103,318
Costo edificio	691,436	691,436
Total activos adquiridos en arrendamiento financiero	794,754	794,754

El movimiento del costo de las propiedades, planta y equipo es el siguiente:

	Edificios	Terrenos	Equipo de cómputo y comunicaciones	Muebles y enseres y equipos de oficina	Equipo de transporte	Maquinaria y equipo	Total
Saldo al 1 de enero de 2022	14,115,349	9,203,573	2,592,633	1,285,436	631,817	28,785	27,857,593
Adiciones	809,181	-	421,260	196,265	-	-	1,426,706
Bajas	(849,619)	(1,650,000)	(7,651)	-	-	-	(2,507,270)
Saldo a 31 de diciembre de 2022	14,074,911	7,553,573	3,006,242	1,481,701	631,817	28,785	26,777,029
Adiciones	227,182	-	393,103	163,627	-	-	783,912
Bajas	-	-	-	-	(2,200)	-	(2,200)
Saldo a 31 de diciembre de 2023	14,302,093	7,553,573	3,399,345	1,645,328	629,617	28,785	27,558,741

En el año 2022 se vende la sede de la ANDI de Cali, esta es la razón de las bajas que se muestran en edificios y terrenos.

El movimiento del gasto depreciación y la depreciación acumulada de las propiedades, planta y equipo es el siguiente:

	Edificios	Equipo de cómputo y comunicaciones	Muebles y enseres y equipos de oficina	Equipo de transporte	Maquinaria y equipo	Total
Saldo a 31 de diciembre de 2021	1,916,047	1,926,476	981,920	555,802	33,868	5,414,113
Retiros	(68,839)	(3,700)	-	-	-	(72,539)
Incremento	297,761	206,564	74,376	17,797	680	597,178
Saldo a 31 de diciembre de 2022	2,144,969	2,129,340	1,056,296	573,599	34,548	5,938,752
Retiros	-	-	-	(2,200)	-	(2,200)
Incremento	321,977	263,989	94,535	394	679	681,574
Saldo a 31 de diciembre de 2023	2,466,946	2,393,329	1,150,831	571,793	35,227	6,618,126

Los resultados del año 2023 incluyen gastos por depreciación por valor de \$663,698 y 2022 por \$579,178.

Ningún activo de la Asociación ha sido otorgado en garantía.

ASOCIACIÓN NACIONAL DE EMPRESARIOS DE COLOMBIA - ANDI
NOTAS A LOS ESTADOS FINANCIEROS
31 DE DICIEMBRE DE 2023 Y 2022

(Cifras expresadas en miles de pesos colombianos, salvo que se indique otra cosa)

10. OBLIGACIONES FINANCIERAS

El saldo del pasivo financiero comprende:

	31 de diciembre	
	2023	2022
Contrato de Leasing	-	648,184
Porción a corto plazo	-	36,830
Porción a largo plazo	-	611,354

En octubre de 2020, se firmó un contrato de arrendamiento financiero (Leasing) con Bancolombia, por valor de \$794,754, para la compra de una oficina y cuatro parqueaderos en la ciudad de Barranquilla en el Centro Empresarial Buenavista.

El canon estipulado para el contrato de arrendamiento financiero incluyó un costo financiero del 0.54% mensual equivalente al 6.68% efectivo anual, para el primer periodo de revisión de la tasa para el contrato. Valor opción de compra \$75,000, en noviembre de 2030.

Durante el 2023 por temas de costos financieros se procede con la cancelación en su totalidad del leasing

11. BENEFICIOS A EMPLEADOS

	31 de diciembre	
	2023	2022
Saldos pasivos corrientes		
Cesantías	793,056	603,032
Intereses a las cesantías	91,293	73,651
Vacaciones	872,901	812,909
Pensiones de jubilación	141,829	141,829
	1,899,079	1,631,421
Saldos pasivos no corrientes		
Cesantías	-	58,670
Prima de antigüedad (1)	1,017,670	925,627
Vacaciones extralegales (2)	2,620,877	2,408,167
Fondos de Compensación Laboral	297,039	-
Pensiones de jubilación (3)	793,597	525,516
	4,729,183	3,917,980
Total	6,628,261	5,549,301

Cargos al estado de resultados:

	31 de diciembre	
	2023	2022
Cesantías	781,113	668,870
Intereses a las cesantías	86,776	80,942
Prima de servicios	765,970	642,925
Vacaciones	3,231,982	2,765,995

ASOCIACIÓN NACIONAL DE EMPRESARIOS DE COLOMBIA - ANDI
NOTAS A LOS ESTADOS FINANCIEROS
31 DE DICIEMBRE DE 2023 Y 2022

(Cifras expresadas en miles de pesos colombianos, salvo que se indique otra cosa)

Bonificación	934,129	764,352
Pensiones de jubilación	268,080	128,342
	6,068,050	5,051,426

(1) Supuestos actuariales prima de antigüedad:

Los siguientes son los principales supuestos actuariales financieros y demográficos usados para proyectar el valor de la reserva de prima de antigüedad en cada año:

Tasa de descuento: La tasa de descuento corresponde al promedio de las tasas de los Bonos TES en pesos durante el año que se está calculando, teniendo presente la duración del beneficio, estos bonos son emitidos por el Banco de la Republica. Para nuestro caso se tomó una tasa de descuento de 9.88% la cual fue asignada teniendo en cuenta la duración financiera de los beneficios (6.0 años) para el personal con derecho.

Tasa de incremento salarial proyectado: Este fue asignado tomando como base la expectativa de inflación 2023 como una tasa de 9.0% y de 4.5% para los siguientes años.

Tablas de mortalidad RV08: De acuerdo con lo establecido en la resolución 1555 de 2010, son las tablas de mortalidad más actuales en Colombia.

Rotación laboral: Constituye las probabilidades de retiro laboral en la empresa de acuerdo con los años de servicio. SOA 2003.

(2) Supuestos actuariales vacaciones extralegales:

Tasa de descuento: La tasa de descuento corresponde al promedio de las tasas de los Bonos TES en pesos durante el año que se está calculando, teniendo presente la duración del beneficio, estos bonos son emitidos por el Banco de la Republica. Para nuestro caso se tomó una tasa de descuento del 9.88% la cual fue asignada teniendo en cuenta la duración financiera de los beneficios (6.2 años) para el personal con derecho.

Tasa de incremento salarial: Este fue asignado tomando como base la expectativa de inflación 2023 como una tasa de 9.0% y de 4.5% para los siguientes años.

Tablas de mortalidad RV08: De acuerdo con lo establecido en la resolución 1555 de 2010, son las tablas de mortalidad más actuales en Colombia.

Rotación laboral: Constituye las probabilidades de retiro laboral en la empresa de acuerdo con los años de servicio. SOA 2003.

(3) Supuestos actuariales pensiones de jubilación:

Se utilizó el Método de la Unidad de Crédito Proyectada: Para la obtención del valor actual de la obligación se adopta el sistema de rentas contingentes fraccionadas con doce (12) pagos anuales y dos (2) rentas adicionales, la primera en junio y la segunda en diciembre. El auxilio funerario es equivalente a una mesada pensional siempre que esta no sea inferior a 5 salarios mínimos mensuales vigentes ni mayor a 10 salarios mínimos mensuales vigentes, esta es proporcionada en los casos en que la empresa tiene a su cargo totalmente la pensión y el acreedor de dicha pensión es el causante de la misma.

Tasa de descuento: La tasa de descuento se toma de acuerdo con el promedio de las tasas de los Bonos TES en pesos durante el año del cálculo de acuerdo a la duración proyectada del beneficio, estos bonos son emitidos por el Banco de la Republica. Para este caso se tomó una tasa de descuento de 9.88% teniendo en cuenta la duración financiera del pasivo que fue de 6.1 años. Según lo estipula la Resolución 1555 de 2010 donde la expectativa de vida para los hombres son 79.5 años y para las mujeres 85 años.

Tablas de Mortalidad: De acuerdo con lo establecido en la Resolución 1555 de 2010 expedida por la Superintendencia Financiera de Colombia, son consideradas las tablas de mortalidad más actuales para rentistas, por lo cual se encuentran acordes al best estimate buscado por IAS 19.

12. CUENTAS POR PAGAR COMERCIALES Y OTRAS CUENTAS POR PAGAR

El saldo de las cuentas por pagar comerciales comprende:

	31 de diciembre	
	2023	2022
Costos y gastos por pagar	985,750	1,131,395

ASOCIACIÓN NACIONAL DE EMPRESARIOS DE COLOMBIA - ANDI
NOTAS A LOS ESTADOS FINANCIEROS
31 DE DICIEMBRE DE 2023 Y 2022

(Cifras expresadas en miles de pesos colombianos, salvo que se indique otra cosa)

Anticipos recibidos de afiliados	433,367	898,027
Pasivos estimados proveedores	916,535	1,053,756
Retenciones de nómina	2,368	18,654
	2,338,020	3,101,832

13. IMPUESTOS POR PAGAR

El saldo de los impuestos por pagar comprende:

	31 de diciembre	
	2023	2022
IVA por pagar y retención en la fuente	356,038	298,170
Retención de IVA	22,040	37,666
Retención de ICA	22,652	17,518
	400,730	353,354

14. FONDOS COMPROMETIDOS

El saldo de los fondos comprometidos comprende:

	31 de diciembre	
	2023	2022
Posconsumos envases y empaques 30/30 (1)	8,300,524	7,668,972
Empresarios por la vacunación (2)	2,629,930	26,119,837
Convenio ANDI-MINESA CO-1761	1,103,377	-
Innovación Mas País	214,938	436,672
Damnificados Mocoa	182,382	181,927
Programas OIT	149,352	127,832
Encuentro de Laboralistas	128,538	9,242
Convenio entre Business for nature – ANDI	121,314	-
Convenio entre ANDI-MINESA 1641-23	91,962	-
Encuentro de Seguridad y Salud en el trabajo	85,504	63,264
Iniciativa de biodiversidad - Convenio con Ecopetrol	65,642	133,383
Convenio Colciencias	56,515	56,515
Fundación ANDI	27,982	59,262
Proyecto Innpulsa – Score	20,201	17,290
Otros	8,580	2,535
Total	13,186,741	34,876,731

(1) Para dar respuesta a los retos de la Resolución 1407 de 2018 y la Resolución 1342 de 2020 del Ministerio de Ambiente y Desarrollo Sostenible, la Asociación Nacional de Empresarios de Colombia (ANDI) ha puesto en marcha "Visión 30/30", una iniciativa colectiva por medio de la cual, el sector empresarial avanza en diferentes ejes estratégicos que están encaminados a liderar acciones enfocadas en: (i) construir un robusto sistema de información

ASOCIACIÓN NACIONAL DE EMPRESARIOS DE COLOMBIA - ANDI
NOTAS A LOS ESTADOS FINANCIEROS
31 DE DICIEMBRE DE 2023 Y 2022

(Cifras expresadas en miles de pesos colombianos, salvo que se indique otra cosa)

que determine la cantidad de materiales de envases y empaques puestos en el mercado nacional; (ii) generar una cultura hacia hábitos de vida sostenible en los ciudadanos; (iii) consolidar procesos de innovación hacia nuevos materiales, tecnologías, diseño de productos y modelos de negocio; y (iv) lograr la mayor costo efectividad en la recolección y aprovechamiento, contribuyendo y cumpliendo con las metas del país.

En materia de gestión de envases y empaques se cuenta con un equipo exclusivo, liderado por la Vicepresidencia de Desarrollo Sostenible de ANDI que cuenta con el acompañamiento de diversas dependencias de la Asociación, como el Centro de Estudios Económicos, la Vicepresidencia Administrativa y Financiera, la Vicepresidencia de Asuntos Jurídicos, la Gerencia de RRPP y Comunicaciones, la Vicepresidencia Ejecutiva, la Dirección Internacional y de Aprovechamiento de Acuerdos Comerciales, las Cámaras y Comités Sectoriales, entre otras dependencias. Además, tiene el apoyo de expertos empresariales, que contribuyen en la agenda de trabajo de más de 20 grupos estratégicos con el fin de avanzar en una apuesta ambiciosa y de largo plazo del sector empresarial para acelerar la transición hacia una economía circular. En el marco de los proyectos regionales de aprovechamiento y con respecto al relacionamiento local con alcaldías, gobernaciones y la agenda regional, se cuenta con el apoyo de las seccionales ANDI.

- (2) Se conforma una Alianza estratégica entre la Unidad Nacional para la Gestión del Riesgo de Desastres, la Asociación Nacional de Empresarios de Colombia (ANDI) y el Fondo Nacional de Gestión del Riesgo de Desastres, quien actúa a través de la Fiduprevisora S.A. en calidad de vocero y administradora. Esta alianza tiene por objeto, aunar esfuerzos institucionales, técnicos, operativos, administrativos, jurídicos y financieros entre las partes con la finalidad de que el Fondo Nacional de Gestión del Riesgo de Desastres-FNGRD, en el marco de la estrategia para la inmunización de la población colombiana contra la COVID-19, suscriba los Contratos para la compra de Vacunas, según corresponda, con cargo a los RECURSOS PRIVADOS que giren los Empresarios al Fideicomiso para efectos de lograr la aplicación de las VACUNAS a favor de los Beneficiarios que determine la ANDI.

Distribución y aplicación de las vacunas en el territorio colombiano: en virtud de la alianza con el Gobierno Nacional, la ANDI, una vez recibió las vacunas en el territorio aduanero nacional, asumió las obligaciones de almacenamiento, adecuación y distribución a las entidades habilitadas para vacunar, y estas últimas serán responsables de la aplicación de las vacunas y de la disposición final de las mismas.

15. INGRESOS RECIBIDOS POR ANTICIPADO

	31 de diciembre	
	2023	2022
Ingresos por fondos comprometidos (*)	1,078,212	1,343,435
Cuotas de sostenimiento	379,228	129,834
Ingresos coordinación de programas	184,182	105,845
Vinculación publicitaria	15,878	58,373
Total	1,657,500	1,637,487

ASOCIACIÓN NACIONAL DE EMPRESARIOS DE COLOMBIA - ANDI
NOTAS A LOS ESTADOS FINANCIEROS
31 DE DICIEMBRE DE 2023 Y 2022

(Cifras expresadas en miles de pesos colombianos, salvo que se indique otra cosa)

(*) El detalle de los ingresos por fondos comprometidos es el siguiente:

	31 de diciembre	
	2023	2022
Proyecto fortalecimiento archivo Alcaldía de Uribia	158,749	-
Estrategia de posicionamiento empresarial	144,599	128,420
Estudio de mercadeo de reactivos de diagnósticos	126,728	137,963
Comité Nutricional infantil	96,186	128,655
Otros	83,171	13,311
Gestión empresarial cambio climático 2022-2023	81,307	110,756
Comité nacional de seguridad y salud en el trabajo	65,284	25,673
Papers especializados cids	50,739	43,428
Red Local de Capacitación - GAN (OIT)	39,704	33,983
Plan de ordenamiento territorial	38,104	50,428
Entrenamiento de desarrollo de Categorías – CATMAN	35,517	67,486
Proyecto especial OECD – Digital	34,366	305,143
Programa fortalecimiento empresarial	33,839	-
Cuota Extraordinaria Sector Gastronómico	22,405	-
Premio a la mujer sobresaliente sector marítimo y portuario	19,270	12,387
Contrato agenda de comunicaciones Kreab	15,153	15,154
Inversiones	8,974	8,194
Contrato de asesoría POT Ibagué	8,765	8,765
Proyecto semillero de emprendedores	6,937	58,820
Diferimiento arancelario del mani	5,754	-
Tutoría y acompañamiento curso virtual	1,709	1,710
Aporte para proyectos autocontrol	752	643
Cuota extraordinaria: Estudios y asesoría cámara de Zonas Francas	200	114,913
Proyecto "Vigila Cartagena"	-	4,658
3er encuentro cooperación regulatoria de América Latina de sustancias químicas	-	72,945
Total	1,078,212	1,343,435

16. INGRESOS DE ACTIVIDADES ORDINARIAS

	31 de diciembre	
	2023	2022
Cuota de sostenimiento	61,888,557	53,238,042
Aportes a programas y proyectos	4,402,216	3,053,674
Stand muestra de servicios	4,512,326	3,695,784
Inscripción seminarios y eventos	6,529,415	5,037,692
Administración de fondos	925,907	974,110
Revista ANDI	176,561	183,377
Servicios de afiliación	233,012	177,970

ASOCIACIÓN NACIONAL DE EMPRESARIOS DE COLOMBIA - ANDI
NOTAS A LOS ESTADOS FINANCIEROS
31 DE DICIEMBRE DE 2023 Y 2022

(Cifras expresadas en miles de pesos colombianos, salvo que se indique otra cosa)

78,667,994

66,360,649

17. GASTOS DE ADMINISTRACIÓN

	31 de diciembre	
	2023	2022
Salario integral	18,813,165	16,473,006
Honorarios	8,994,790	4,993,408
Sueldos y horas extras	8,144,405	6,828,163
Aportes parafiscales y seguridad social	6,996,913	5,778,415
Prestaciones sociales	4,899,087	4,193,617
Arrendamiento y administración edificios	3,360,315	2,846,148
Publicaciones	2,719,366	3,640,452
Reuniones operativas	2,354,075	1,022,814
Gastos de viaje	1,935,686	1,281,885
Bonificaciones e indemnizaciones	1,523,024	1,497,712
Representación y eventos sociales	1,491,271	1,122,484
Procesamiento electrónico de datos	1,380,377	1,135,367
Contribuciones y afiliaciones	1,328,649	980,233
Otros gastos de administración (1)	1,018,387	925,130
Otros beneficios laborales (2)	861,639	481,098
Impuestos	714,238	654,267
Gastos de viaje internacional	702,690	732,604
Depreciaciones	663,698	579,577
Servicios públicos	647,808	445,644
Gastos juntas y asambleas seccionales	649,252	389,764
Pago pensiones de jubilación	406,323	128,342
Cafetería y suministros varios	327,762	234,773
Útiles, papelería y fotocopias	281,636	215,496
Mantenimientos	252,179	210,538
Servicios temporales	147,128	137,210
Seguros	146,917	160,086
Servicios tercerizados	130,455	129,210
Suministros varios	104,986	124,649
Correo	99,627	76,807
Donaciones	67,363	152,715
	71,163,211	57,571,614

(1) Los otros gastos de administración comprenden:

	31 de diciembre	
	2023	2022
Diligencias	235,310	124,372
Auxilio de transporte estudiantes (1.1)	223,500	172,600

ASOCIACIÓN NACIONAL DE EMPRESARIOS DE COLOMBIA - ANDI
NOTAS A LOS ESTADOS FINANCIEROS
31 DE DICIEMBRE DE 2023 Y 2022

(Cifras expresadas en miles de pesos colombianos, salvo que se indique otra cosa)

Administración de fondos	202,835	223,133
Suscripciones, periódicos, revistas y libros	128,167	56,732
Comisiones	108,267	192,654
Aportes de cámaras a la ANDI	24,140	-
Combustible y lubricantes	41,443	39,392
Parqueaderos	40,571	39,408
Otros gastos legales	14,154	76,839
	1,018,387	925,130

(1.1) Corresponde a auxilio de transportes a estudiantes pasantes en prácticas universitarias.

(2) Los beneficios laborales comprenden:

	31 de diciembre	
	2023	2022
Fondo de compensación	297,039	-
Bienestar laboral	154,539	90,800
Eventos sociales	154,149	118,355
Seguir de hospitalización y cirugía	87,956	84,391
Seguro grupo y accidentes	86,567	72,306
Capacitación al personal	80,711	115,246
Auxilio teletrabajo	678	-
	861,639	481,098

18. OTROS INGRESOS Y GASTOS

	31 de diciembre	
	2023	2022
Otros ingresos		
Reintegros, Recuperación de cartera, provisiones y otros	525,357	1,356,834
Aportes de ANDI a cámaras	261,304	-
Reintegro de incapacidades	246,571	169,664
Comisión ventas	112,565	66,388
Arrendamiento auditorios y oficinas	48,309	27,725
Aprovechamientos	45,222	5,635
Donaciones	12,876	-
Indemnizaciones de siniestros	2,971	3,382
Utilidad en venta de activos fijos	600	1,169,220
	1,255,775	2,798,848
Otros gastos		
Provisión de cartera	303,680	317,658
Otros egresos	86,883	171,736
Cartera castigada	-	-
	390,469	489,394

(1) En el año 2022 se vende la sede de ANDI en Cali.

19. INGRESOS Y GASTOS FINANCIEROS

	31 de diciembre	
	2023	2022
Ingresos financieros		
Rendimientos sobre inversiones	12,926,212	2,872,920
Otros Intereses y diferencia en cambio	39,511	42,067
Intereses de financiación	70,546	30,959
	13,036,269	2,945,946
Gastos financieros		
Intereses	92,752	76,703
Comisiones, transferencias y chequeras	111,950	58,159
	204,702	134,862

20. PASIVOS CONTINGENTES:

Dentro de las actuaciones administrativas o jurisdiccionales en las que ha intervenido la ANDI con corte al 31 de diciembre de 2023 y 2022, la ANDI no tiene pasivos posibles o probables que se vayan a originar en contra.

21. EVENTOS SUBSECUENTES

Entre el 1 de enero de 2024 y la fecha de emisión de los presentes estados financieros, no han ocurrido eventos significativos que pudieran afectar la situación financiera de la ANDI.

22. APROBACIÓN DE ESTADOS FINANCIERO

Los estados financieros fueron autorizados para su emisión por la Administración el día 17 de julio de 2024. Los mismos pueden ser modificados y deben ser aprobados por la Asamblea de Afiliados.