



# BOLETÍN

## REGISTRO DE MOTOCARROS NUEVOS EN COLOMBIA

2025



CÁMARA DE LA  
INDUSTRIA DE MOTOCICLETAS

# Índice de contenido

- 1. Balance del periodo / Resumen.**
- 2. Registro de motocarros (mes / año).**
- 3. Registro de motocarros nuevos por:**
  1. Categoría (Carga / Pasajeros)
  2. Marcas
  3. Líneas / Top 7
  4. Por departamentos / Top 10



CÁMARA DE LA  
INDUSTRIA DE MOTOCICLETAS

# 1. Balance del periodo / Resumen

La Cámara de la Industria de Motocicletas de la ANDI presenta el informe de la industria de motocarros en Colombia durante el año 2025:

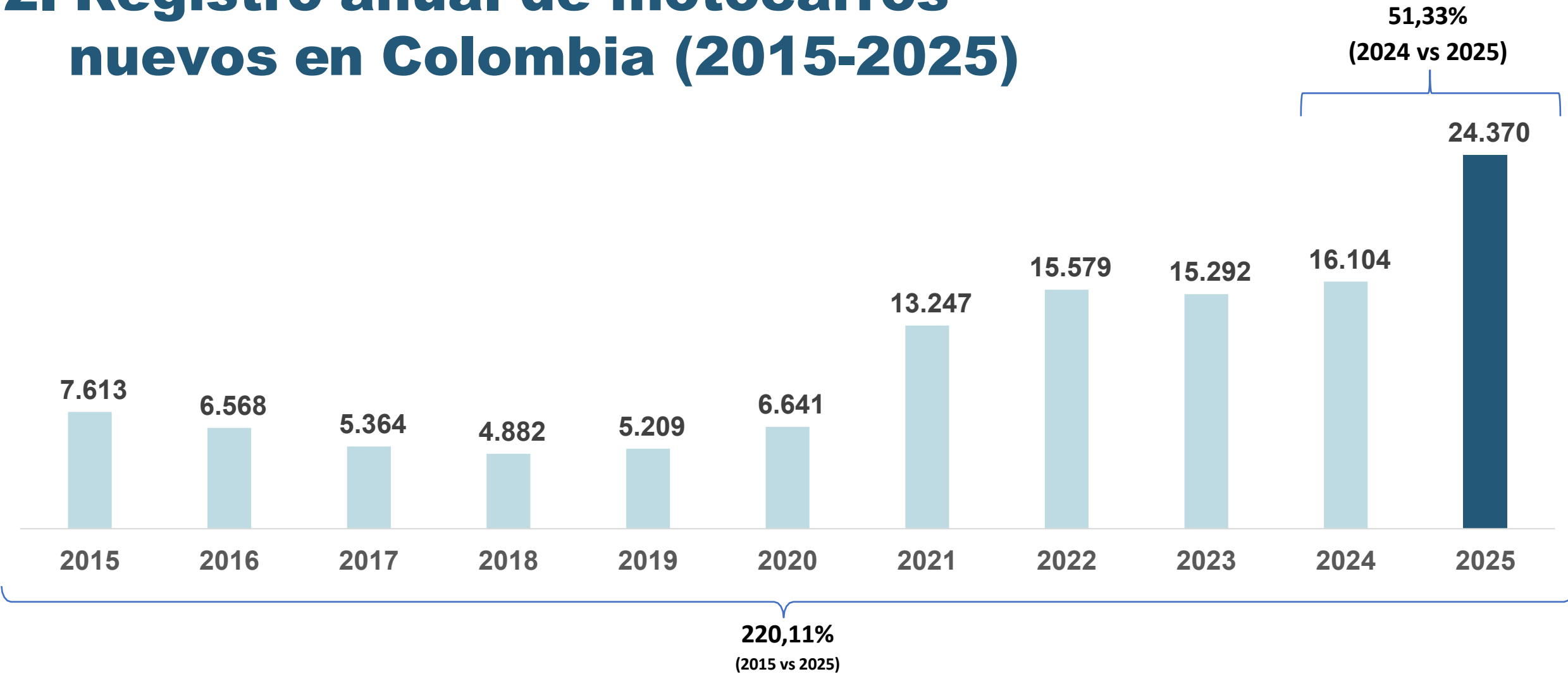
1. Los motocarros son **vehículos de tres ruedas** destinados al transporte de carga liviana y pasajeros, que cumplen un papel fundamental como solución de movilidad de última milla, especialmente en zonas rurales, municipios intermedios y áreas periféricas donde el transporte formal es limitado.
2. El parque de motocarros en Colombia supera las 150.000 unidades, más del 90% ensambladas en el país por empresas de la industria nacional, consolidándose como una alternativa de movilidad que impulsa empleo, encadenamientos productivos y desarrollo económico local.
3. Durante 2025 se registraron 24.370 motocarros nuevos, el mayor número histórico para esta categoría en el país, lo que representó un crecimiento del 51,33 % frente a 2024, confirmando la rápida consolidación de este tipo de vehículos en la movilidad productiva.
4. Ceronte, AKT y Bajaj fueron las marcas de motocarros más registradas en 2025. Ceronte lideró el mercado con una participación del 25,96 %, reflejando un mercado cada vez más competitivo y maduro.
5. La preferencia del mercado se concentró en los motocarros de carga, que representaron el 70,04 % de los registros (16.887 unidades), frente al 29,96 % en motocarros de pasajeros (7.222 unidades), reafirmando su rol como herramienta clave para la economía popular, el comercio local y la productividad territorial.

# Análisis y perspectivas

El segmento de motocarros ha alcanzado un hito histórico al estar por encima de las 150 mil unidades registradas en todo el país, representando cerca del 0,8% del parque automotor nacional de vehículos. Esta relevancia en el ecosistema de movilidad se sustenta en tres pilares estratégicos:

- 1. Liderazgo en el crecimiento del sector:** Mientras otros segmentos de la industria automotriz enfrentan ciclos de menor dinámica, los motocarros mantienen una curva de crecimiento de doble dígito. Si se cumplen las proyecciones para 2026, este segmento aportará cerca del 10% de los nuevos vehículos de trabajo que ingresan al país, demostrando una resiliencia y una demanda sin precedentes en la historia de la movilidad colombiana.
- 2. El corazón de la "Economía Popular":** A diferencia del vehículo particular, el motocarro es, en su totalidad, un bien de capital. Cada una de las más de 150.000 unidades registradas representa el sustento directo de una familia y el dinamismo de una microempresa. Es la herramienta que garantiza la logística de "última milla" y el transporte de pasajeros en zonas donde otros sistemas de transporte no logran llegar de manera eficiente.
- 3. Protagonismo en la movilidad regional y rural:** La importancia de los motocarros no se mide en las capitales, sino en las regiones. En departamentos de la Costa Caribe, el Urabá y zonas del llano, estos vehículos pueden representar hasta el 10% del flujo vehicular local. Su capacidad para navegar infraestructuras complejas y su bajo costo operativo los convierten en el eje de la conectividad para el agro y el comercio regional.

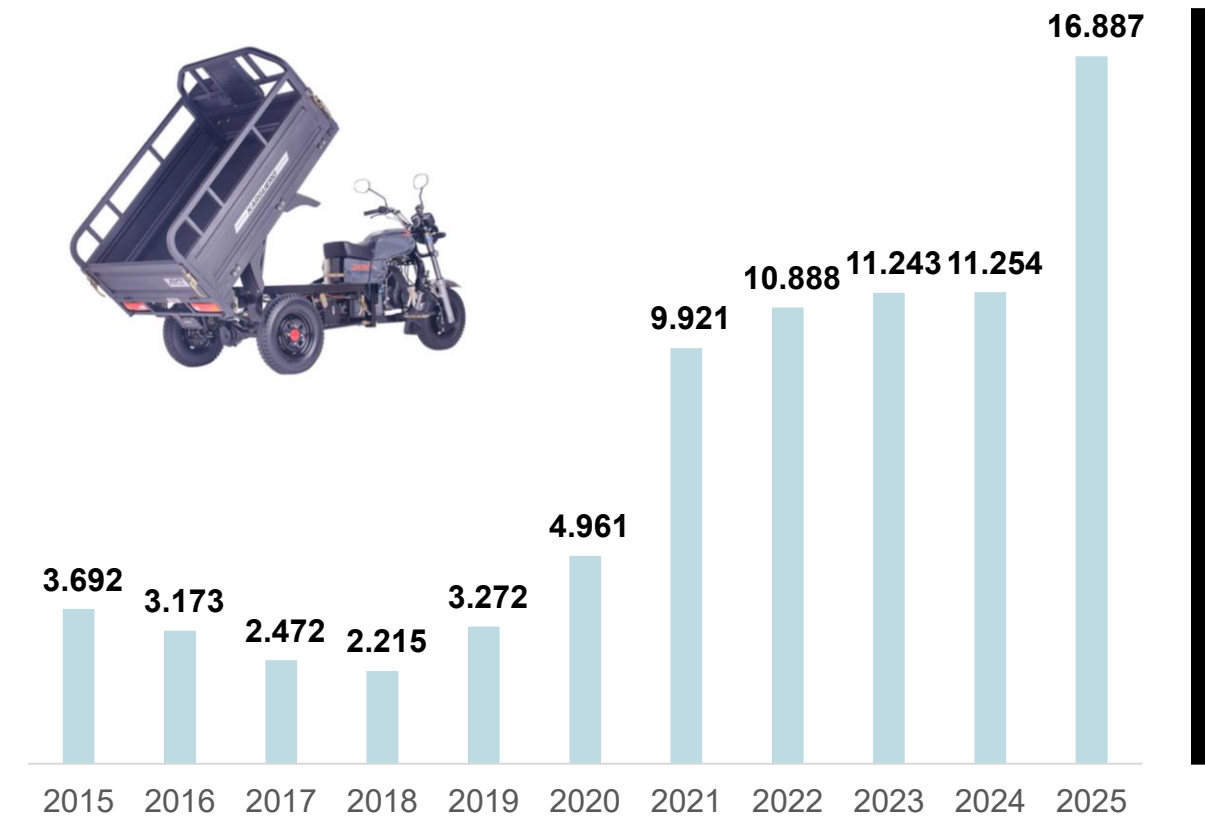
## 2. Registro anual de motocarros nuevos en Colombia (2015-2025)



- El registro de motocarros en el país mostró un crecimiento del 220,11% en 2025 vs el año 2015; año punto de partida de este informe.
- 2025 presentó la mayor cantidad anual de registros en el país.
- El registro de estos vehículos experimentó un crecimiento del 51,33% vs el año 2024.

# 2. Registro anual de motocarros nuevos en Colombia (Por Categoría 2015-2025)

## Carga

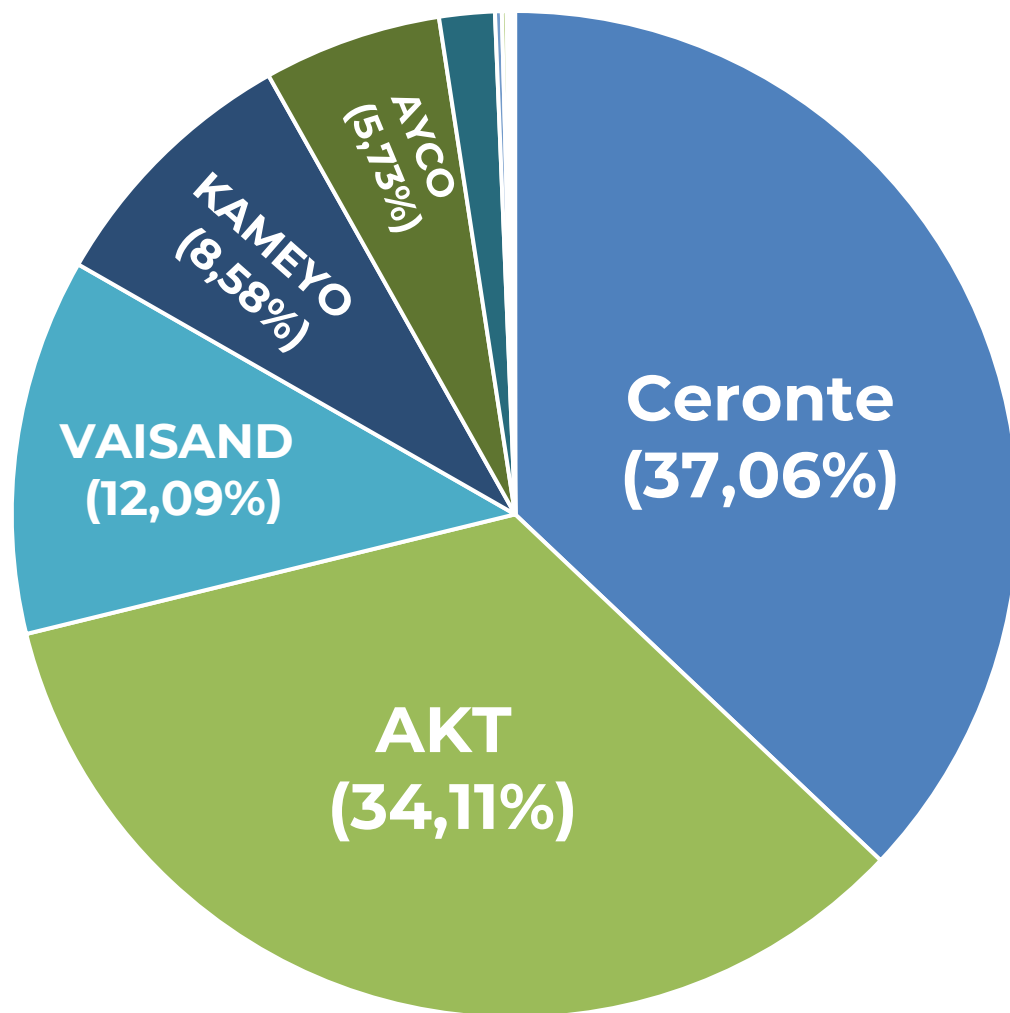


## Pasajeros



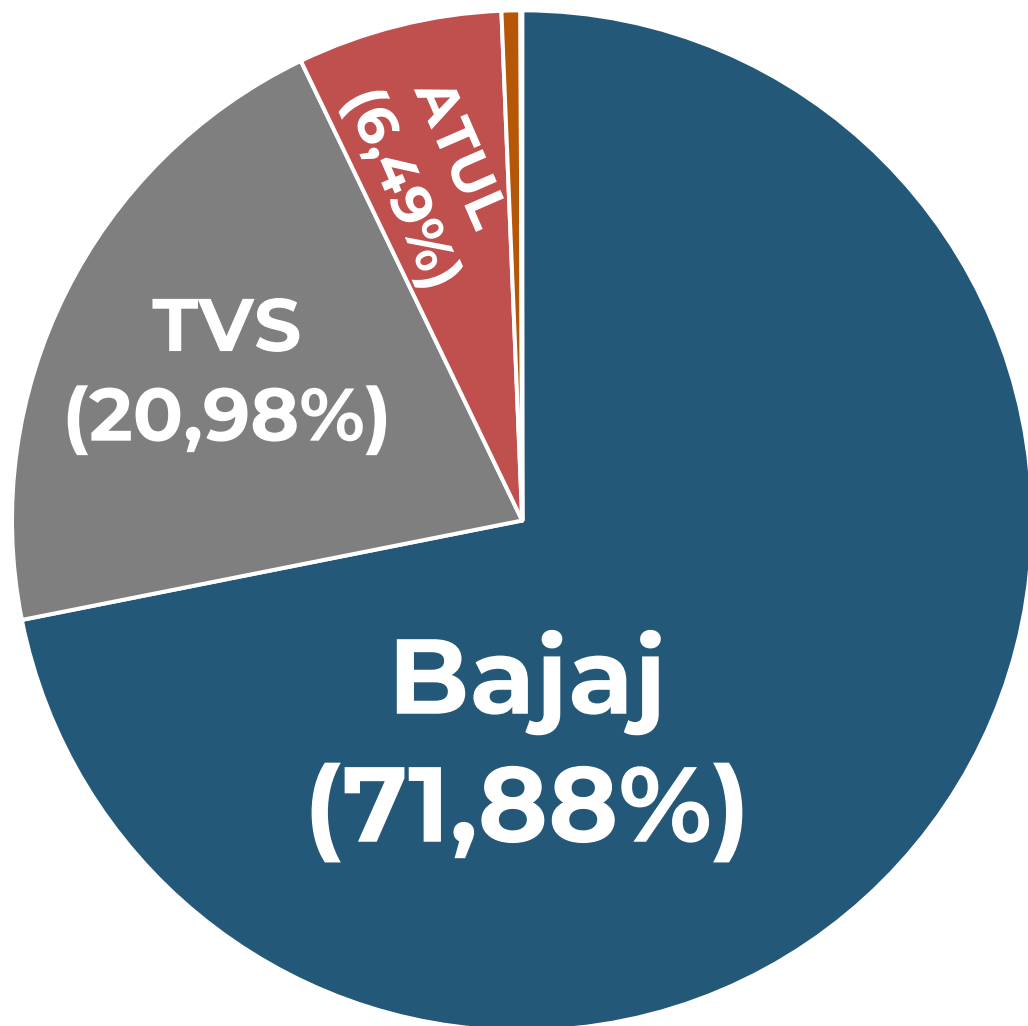
- En el año 2025 se registraron 24.109 motocarros a combustion en el país. De estos, el 70,04% correspondió a motocarros de carga (16.887) y el 29,96% restante correspondió a motocarros de pasajeros (7.222).

### 3.1. Registro de motocarros nuevos Colombia 2025 (Categoría: Carga)



- En el año 2025 hubo un crecimiento del 50,05% en el registro de motocarros de carga a combustión vs el año 2024 en la misma categoría.
- En promedio, se registraron mensualmente 1.407 motocarros de carga en 2025 en el país.
- Por categoría, el segmento de carga representó el 70,04% del total de registros de motocarros en el país.

### 3.1. Registro de motocarros nuevos Colombia 2025 (Categoría: Pasajeros)



- En el año 2025 hubo un crecimiento del 48,91% en el registro de motocarros de pasajeros a combustión vs el año 2025 en la misma categoría.
- En promedio, se registraron mensualmente 602 motocarros de pasajeros en 2025 en el país.
- Por categoría, el segmento de carga representó el 29,96% del total de registros de motocarros en el país.

# 3.2. Registro de motocarros nuevos Colombia 2025 (Por Marcas: Top 7)

Marca	Cantidad 2025	Participación 2025
CERONTE	6.271	25,73%
AKT	5.803	23,81%
BAJAJ	5.192	21,30%
VAISAND	2.042	8,38%
TVS	1.515	6,22%
KAMEYO	1.449	5,95%
AYCO	967	3,97%
OTRAS	1.131	4,64%
<b>TOTAL</b>	<b>24.370</b>	<b>100,00%</b>

- Las marcas CERONTE, AKT y BAJAJ lideraron el ranking de marcas de motocarros más vendidas en el país durante 2025.
- En carga, CERONTE (37,06%), AKT (34,11%) y VAISAND (12,09%) lideraron el ranking.
- En pasajeros puntearon BAJAJ (71,88%), TVS (20,98%) y ATUL (6,49%) el top 3 de la lista.



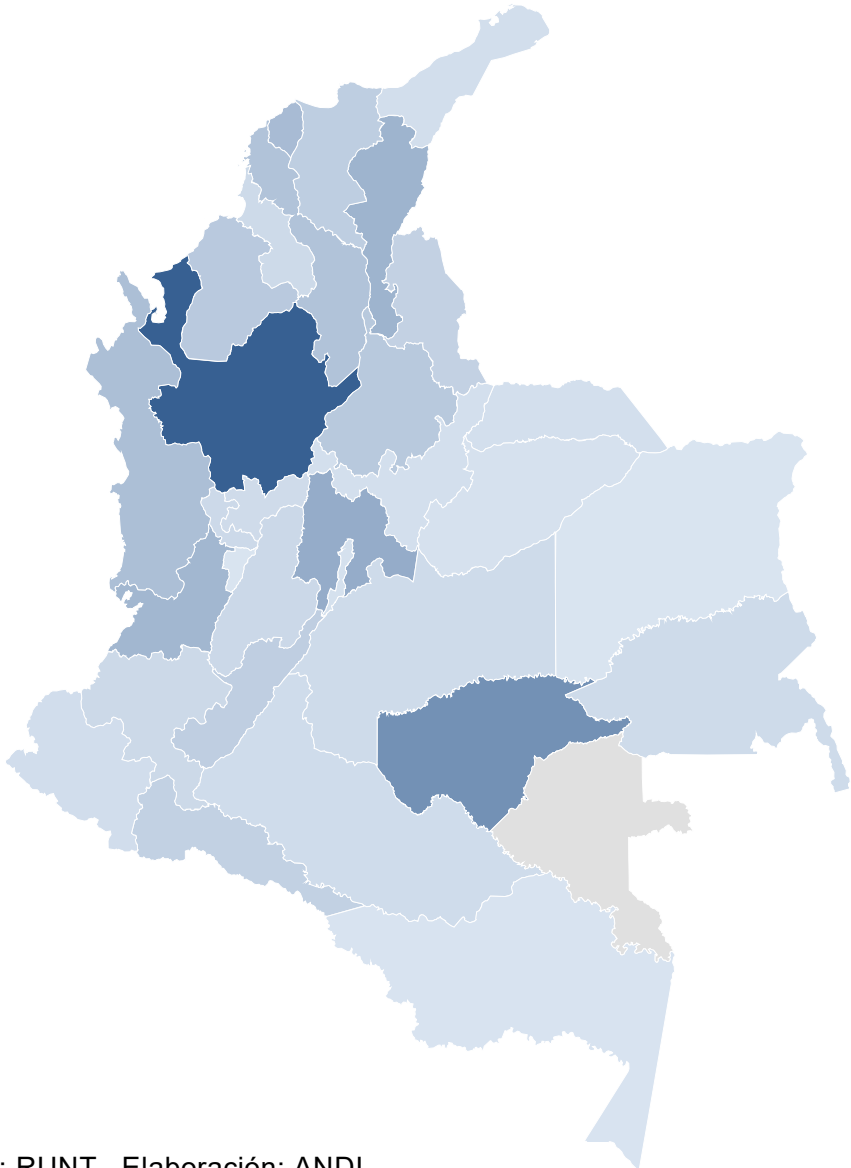
CÁMARA DE LA  
INDUSTRIA DE MOTOCICLETAS

# 3.3. Registro de motocarros nuevos Colombia 2025 (Por Línea: Top 7)

Marca	Línea	Categoría	Cantidad	% Participación
CERONTE	TRICARGO 200	CARGO	6.044	24,80%
AKT	AK200ZW	CARGO	5.802	23,81%
BAJAJ	RE4S PETROL	PASAJEROS	4.683	19,22%
TVS	TVS KING GS +	PASAJEROS	1.269	5,21%
VAISAND	DB300ZH	CARGO	989	4,06%
KAMEYO	MTRD300	CARGO	696	2,86%
VAISAND	DB200ZH	CARGO	529	2,17%
OTROS			4.358	17,88%
TOTAL			24.370	100%

- Lidera el top de líneas (modelos) de motocarros más vendido en Colombia el TRICARGO 200 de CERONTE con 6.044 registros; 24,8% del mercado en 2025

# 3.3. Registro de motocarros nuevos Colombia 2025 (Por Departamento)



Departamento	Cantidad	Participación
Antioquia	4.108	16,86%
Guaviare	2.000	8,21%
Cesar	1.608	6,60%
Cundinamarca	1.585	6,50%
Valle del Cauca	1.440	5,91%
Atlántico	1.367	5,61%
Bolívar	1.159	4,76%
Huila	1.093	4,49%
Chocó	1.072	4,40%
Santander	1.002	4,11%
Otros	7.936	32,56%
<b>Total</b>	<b>24.370</b>	<b>100%</b>

- El top 3 de departamentos con mayores registros de motocarros en el país durante el 2025 fueron:
  1. Antioquia: (16,86%)
  2. Guaviare: (8,21%)
  3. Cesar: (6,60%)
- En su conjunto, estos 3 departamentos representan el 31,66% del total del mercado de motocarros a nivel nacional en 2025.



CÁMARA DE LA  
INDUSTRIA DE MOTOCICLETAS



@ANDI\_Motos

# Gracias